



ESTADO DO ESPÍRITO SANTO
PREFEITURA MUNICIPAL DE PRESIDENTE KENNEDY
SECRETARIA MUNICIPAL DE ASSISTÊNCIA SOCIAL



PLANO MUNICIPAL DE ASSISTÊNCIA SOCIAL 2022-2025

DEZEMBRO
2022



ESTADO DO ESPÍRITO SANTO
PREFEITURA MUNICIPAL DE PRESIDENTE KENNEDY
SECRETARIA MUNICIPAL DE ASSISTÊNCIA SOCIAL



Lista de Figuras

Figura 01	Divisão territorial do Município de Presidente Kennedy	28
Figura 02	Localização do Município	30
Figura 03	Pirâmide Etária Censo 2010	31
Figura 04	Evolução do IDEB nos anos iniciais	38
Figura 05	Evolução do IDEB nos anos finais	39
Figura 06	Distribuição das equipes de ESF no Território	41
Figura 07	Localização do Território do CRAS	80
Figura 08	População por Território	84
Figura 09	Informações Demográficas	84
Figura 10	População Extrema Pobreza	85
Figura 11	Dados Cadastro Único	85
Figura 12	Dados Programa Auxílio Brasil	86
Figura 13	Dados Benefício de Prestação Continuada	86
Figura 14	Dados Auxílio Emergencial	87
Figura 15	Dados Auxílio Emergencial/Extensão	87
Figura 16	Informações Fundo Municipal de Assistência Social/Gestão	88
Figura 17	Informações Fundo Municipal de Assistência Social/Serviços	88
Figura 18	Informações Fundo Municipal de Assistência Social/Programas	89
Figura 19	Saldos	90
Figura 20	Famílias em Acompanhamento pelo PAIF	94
Figura 20	Famílias ou indivíduos inseridos em acompanhamento pelo PAEFI	94
Figura 21	Volume de violações de direitos	98



ESTADO DO ESPÍRITO SANTO
PREFEITURA MUNICIPAL DE PRESIDENTE KENNEDY
SECRETARIA MUNICIPAL DE ASSISTÊNCIA SOCIAL



Figura 22	Violação de Direitos Crianças de 0 a 6 anos	101
Figura 23	Violação de Direitos 07 a 12 anos	101
Figura 24	Adolescentes 13 a 17 anos em situação de Violação de Direitos	103
Figura 25	Pessoas Idosas (60 anos ou mais) em situação de Violação de Direitos	103
Figura 26	Pessoas com Deficiência em situação de Violação de Direitos	105
Figura 27	Mulheres (18 a 59 anos) em vivência de situações de Violência e/ou Violação de Direitos	107



ESTADO DO ESPÍRITO SANTO
PREFEITURA MUNICIPAL DE PRESIDENTE KENNEDY
SECRETARIA MUNICIPAL DE ASSISTÊNCIA SOCIAL



Lista de Tabelas

Tabela 01	População estimada segundo faixa etária e sexo/2020	31
Tabela 02	População Censitária/Tipo de Domicílio	32
Tabela 03	Material predominante na construção das paredes externas/2010 e 2021	32
Tabela 04	Evolução do IDH: Brasil, Espírito Santo e Presidente Kennedy	34
Tabela 05	Renda, Pobreza e Desigualdade: Brasil, Espírito Santo e Presidente Kennedy	35
Tabela 06	Georreferenciamento Educação/2021	35
Tabela 07	Censo Escolar/Matrícula Inicial	37
Tabela 08	Índice de Desenvolvimento Humano Municipal Educação	38
Tabela 09	Georreferenciamento Saúde	40
Tabela 10	Rede Socioassistencial de Presidente Kennedy	76

MACROTERRITÓRIO

Tabela 11	Características da população do território	80
Tabela 12	Divisão Territorial	81
Tabela 13	População Territórios	83
Tabela 14	Cadastro Único por Grupos Populacionais Tradicionais Específicos	91
Tabela 15	Benefício de Prestação Continuada (BPC)	91
Tabela 16	Famílias Beneficiárias do Programa Municipal de Segurança Alimentar e Nutricional	92
Tabela 17	Benefícios Eventuais Cesta de Alimentos	92



ESTADO DO ESPÍRITO SANTO
PREFEITURA MUNICIPAL DE PRESIDENTE KENNEDY
SECRETARIA MUNICIPAL DE ASSISTÊNCIA SOCIAL



Tabela 18	Benefícios Eventuais	93
Tabela 19	Famílias acompanhadas pelo PAIF	93
Tabela 20	Perfil das famílias inseridas em acompanhamento pelo PAIF	9
Tabela 21	Famílias ou indivíduos inseridos em acompanhamento pelo PAEFI	95
Tabela 22	Perfil de casos inseridos em acompanhamento pelo PAEFI	97
Tabela 23	Violações de Direitos Microterritório	97
Tabela 24	Volume de Pessoas em Situação de Violência e/ou Violação de Direitos	99
Tabela 25	Violação de Direitos Crianças de 0 a 6 anos	100
Tabela 26	Violação de Direitos de Crianças de 7 a 12 anos	100
Tabela 27	Adolescentes 13 a 17 anos em situação de Violação de Direitos	102
Tabela 28	Pessoas Idosas (60 anos ou mais) em situação de Violação de Direitos	102
Tabela 29	Pessoas com Deficiência em situação de Violação de Direitos	104
Tabela 30	Tipologias de Violência e Violações de Direitos de Mulheres de 18 a 59 anos	105
	
Tabela 31	Mulheres de 18 a 59 anos vivenciando situações de Violência e/ou Violação de Direitos	106
TERRITÓRIO SANTA LÚCIA		
Tabela 32	Características da população	108
Tabela 33	Dados do Cadastro Único	108
Tabela 34	Beneficiários do BPC	109
Tabela 35	Famílias Beneficiárias da SAN	109
Tabela 36	Violações de Direitos	109

TERRITÓRIO SÃO PAULO



ESTADO DO ESPÍRITO SANTO
PREFEITURA MUNICIPAL DE PRESIDENTE KENNEDY
SECRETARIA MUNICIPAL DE ASSISTÊNCIA SOCIAL



Tabela 37	Características da população	110
Tabela 38	Dados do Cadastro Único	110
Tabela 39	Beneficiários do BPC	111
Tabela 40	Famílias Beneficiárias da SAN	11
Tabela 41	Violações de Direitos	111
TERRITÓRIO MINEIRINHO		
Tabela 42	Características da população	112
Tabela 43	Dados do Cadastro Único	112
Tabela 44	Beneficiários do BPC	113
Tabela 45	Famílias Beneficiárias da SAN	113
Tabela 46	Violações de Direitos	113
TERRITÓRIO CANCELAS		
Tabela 47	Características da população	114
Tabela 48	Dados do Cadastro Único	114
Tabela 49	Beneficiários do BPC	115
Tabela 50	Famílias Beneficiárias da SAN	115
Tabela 51	Violações de Direitos	115
TERRITÓRIO GROMOGOL		
Tabela 52	Características da população	116
Tabela 53	Dados do Cadastro Único	116
Tabela 54	Beneficiários do BPC	117
Tabela 55	Famílias Beneficiárias da SAN	117



ESTADO DO ESPÍRITO SANTO
PREFEITURA MUNICIPAL DE PRESIDENTE KENNEDY
SECRETARIA MUNICIPAL DE ASSISTÊNCIA SOCIAL



Tabela 56	Violações de Direitos	117
-----------	-----------------------------	-----

TERRITÓRIO JAQUEIRA

Tabela 57	Características da população	118
-----------	------------------------------------	-----

Tabela 58	Dados do Cadastro Único	1
-----------	-------------------------------	---

Tabela 59	Beneficiários do BPC	119
-----------	----------------------------	-----

Tabela 60	Famílias Beneficiárias da SAN	119
-----------	-------------------------------------	-----

Tabela 61	Violações de Direitos	119
-----------	-----------------------------	-----

TERRITÓRIO CAMPO NOVO

Tabela 62	Características da população	120
-----------	------------------------------------	-----

Tabela 63	Dados do Cadastro Único	120
-----------	-------------------------------	-----

Tabela 64	Beneficiários do BPC	121
-----------	----------------------------	-----

Tabela 65	Famílias Beneficiárias da SAN	121
-----------	-------------------------------------	-----

Tabela 66	Violações de Direitos	121
-----------	-----------------------------	-----

TERRITÓRIO SANTO EDUARDO

Tabela 67	Características da população	122
-----------	------------------------------------	-----

Tabela 68	Dados do Cadastro Único	122
-----------	-------------------------------	-----

Tabela 69	Beneficiários do BPC	123
-----------	----------------------------	-----

Tabela 70	Famílias Beneficiárias da SAN	123
-----------	-------------------------------------	-----

Tabela 71	Violações de Direitos	123
-----------	-----------------------------	-----

TERRITÓRIO SEDE

Tabela 72	Características da população	124
-----------	------------------------------------	-----

Tabela 73	Dados do Cadastro Único	124
-----------	-------------------------------	-----



ESTADO DO ESPÍRITO SANTO
PREFEITURA MUNICIPAL DE PRESIDENTE KENNEDY
SECRETARIA MUNICIPAL DE ASSISTÊNCIA SOCIAL



Tabela 74	Beneficiários do BPC	125
Tabela 75	Famílias Beneficiárias da SAN	125
Tabela 76	Violações de Direitos	125
TERRITÓRIO DAS FLORES		
Tabela 77	Características da população	126
Tabela 78	Dados do Cadastro Único	126
Tabela 79	Beneficiários do BPC	127
Tabela 80	Violações de Direitos	127
TERRITÓRIO SETE DE SETEMBRO		
Tabela 81	Características da população	128
Tabela 82	Dados do Cadastro Único	128
Tabela 83	Beneficiários do BPC	129
TERRITÓRIO SÃO SALVADOR		
Tabela 84	Características da população	130
Tabela 85	Dados do Cadastro Único	130
Tabela 86	Beneficiários do BPC	131
Tabela 87	Famílias Beneficiárias da SAN	131
Tabela 88	Violações de Direitos	131
TERRITÓRIO MAROBÁ		
Tabela 89	Características da população	132
Tabela 90	Dados do Cadastro Único	132
Tabela 91	Beneficiários do BPC	133



ESTADO DO ESPÍRITO SANTO
PREFEITURA MUNICIPAL DE PRESIDENTE KENNEDY
SECRETARIA MUNICIPAL DE ASSISTÊNCIA SOCIAL



Tabela 92 Famílias Beneficiárias da SAN 133

Tabela 93 Violações de Direitos 133

TERRITÓRIO BOA ESPERANÇA

Tabela 94 Características da população 134

Tabela 95 Dados do Cadastro Único 134

Tabela 96 Beneficiários do BPC 135

Tabela 97 Famílias Beneficiárias da SAN 135

Tabela 98 Violações de Direitos 135



ESTADO DO ESPÍRITO SANTO
PREFEITURA MUNICIPAL DE PRESIDENTE KENNEDY
SECRETARIA MUNICIPAL DE ASSISTÊNCIA SOCIAL



LISTA DE SIGLAS

BPC	Benefício de Prestação Continuada
CadÚnico	Cadastro Único
CGIAE	Coordenação-Geral de Informações e Análises Epidemiológicas
CMEI	Centro Municipal de Educação Infantil
CNAS	Conselho Nacional de Assistência Social
COMAS-PK	Conselho Municipal de Assistência Social de Presidente Kennedy
CRAM	Centro de Referência da Mulher em Situação de Violência
CRAS	Centro de Referência em Assistência Social
CREAS	Centro de Referência Especializado em Assistência Social
DASNT	Departamento de Análise em Saúde e Vigilância de Doenças não Transmissíveis
EEEFM	Escola Estadual de Ensino Fundamental e Médio
EJA	Educação de Jovens e Adultos
EMEF	Escola Municipal de Ensino Fundamental
EMEI	Escola Municipal de Educação Infantil
EMEIEF	Escola Municipal de Educação Infantil e Ensino Fundamental
ESF	Estratégia de Saúde da Família
IBGE	Instituto Brasileiro de Geografia e Estatística
IDEB	Índice de Desenvolvimento da Educação Básica
IDH	Índice de Desenvolvimento Humano
IDHM	Índice de Desenvolvimento Humano Municipal
IGD PBF	Índice de Gestão Descentralizada do Programa Bolsa Família
IGDSUAS	Índice de Gestão Descentralizada do Sistema Único de Assistência Social
IJSN	Instituto Jones dos Santos Neves



ESTADO DO ESPÍRITO SANTO
PREFEITURA MUNICIPAL DE PRESIDENTE KENNEDY
SECRETARIA MUNICIPAL DE ASSISTÊNCIA SOCIAL



INEP	Instituto Nacional de Estudos e Pesquisas Educacionais
IPEA	Instituto de Pesquisas Econômicas Aplicadas
LA	Liberdade Assistida
LOAS	Lei Orgânica de Assistência Social
MDS	Ministério do Desenvolvimento Social
NIS	Número de Identificação Social
NOB- RH/SUAS	Norma Operacional Básica de Recursos Humanos do Sistema Único de Assistência Social
NOB/SUAS	Norma Operacional Básica do Sistema Único de Assistência Social
OMS	Organização Mundial da Saúde
ONU	Organização das Nações Unidas
PAB	Programa Auxílio Brasil
PAEFI	Serviço de Proteção e Atendimento Especializado a Famílias e Indivíduos
PAIF	Serviço de Proteção e Atendimento Integral à Família
PAM	Pronto Atendimento Municipal
PBF	Programa Bolsa Família
PIB	Produto Interno Bruto Plano
PMAS	Plano Municipal de Assistência Social
PNAS	Política Nacional de Assistência Social
PNI	Política Nacional do Idoso
PNS	Pesquisa Nacional de Saúde
PNSI	Política Nacional da Saúde do Idoso
PSB	Proteção Social Básica
PSC	Prestação de Serviços à Comunidade
PSE	Proteção Social Especial
PSE	Proteção Social Especial
SAEB	Sistema de Avaliação da Educação Básica
SAMU	Serviço de Atendimento Móvel de Urgência



ESTADO DO ESPÍRITO SANTO
PREFEITURA MUNICIPAL DE PRESIDENTE KENNEDY
SECRETARIA MUNICIPAL DE ASSISTÊNCIA SOCIAL



SCFV	Serviço de Convivência e Fortalecimento de Vínculos
SEMAS	Secretaria Municipal de Assistência Social
SIGSS	Sistema Integrado de Gestão de Serviços de Saúde
SUAS	Sistema Único de Assistência Social
SVS	Secretaria de Vigilância em Saúde
TMI	Taxa de Mortalidade Infantil
UBS	Unidade Básica de Saúde



ESTADO DO ESPÍRITO SANTO
PREFEITURA MUNICIPAL DE PRESIDENTE KENNEDY
SECRETARIA MUNICIPAL DE ASSISTÊNCIA SOCIAL



SUMÁRIO

1.	APRESENTAÇÃO	17
1.1.	Apresentação do Plano	17
1.2.	Aprovação do Plano pelo Conselho Municipal de Assistência Social de Presidente Kennedy-ES (COMAS/PK)	18
2.	ÓRGÃO GESTOR DA ASSISTÊNCIA SOCIAL	18
2.1.	Identificação	18
2.2.	Composição da equipe completa do Órgão Gestor e da Rede Socioassistencial (Referência PSS/2022)	19
2.3.	Dos Cargos em Comissão	20
3.	CONSELHO MUNICIPAL DE ASSISTÊNCIA SOCIAL	21
3.1.	Identificação	21
3.2.	Representação/ Titulares e Suplentes	21
3.3.	Ações desenvolvidas pelo Conselho Municipal de Assistência Social de Presidente Kennedy-ES	23
4.	DIAGNÓSTICO SOCIOTERRITORIAL	25
4.1.	Análise histórico-conjuntural da realidade, tendo como base, informações demográficas, econômicas, educacionais, sociais e as potencialidades do município..	28
4.2.	Indicadores sociais	33
4.2.1.	Índice de Desenvolvimento Humano (IDH)	33
4.2.2.	Índice de Gini	34
4.3.	Política Municipal de Educação	35



ESTADO DO ESPÍRITO SANTO
PREFEITURA MUNICIPAL DE PRESIDENTE KENNEDY
SECRETARIA MUNICIPAL DE ASSISTÊNCIA SOCIAL



4.4.	Política Municipal de Saúde	39
4.5.	Política Nacional de Assistência Social	42
5.	POLÍTICA DE ASSISTÊNCIA SOCIAL NO MUNICÍPIO DE PRESIDENTE KENNEDY	44
5.1.	Gerência do Sistema Único de Assistência Social e dos Benefícios Assistenciais (Gestão do SUAS)	47
5.1.1.	Vigilância Socioassistencial	47
5.1.2.	Benefícios Assistenciais	48
5.1.3.	Programa de Segurança Alimentar e Nutricional	50
5.2.	Gerência da Proteção Social Básica – PSB	52
5.2.1.	Centro de Referência da Assistência Social - CRAS	53
5.2.2.	Unidades Referenciadas do CRAS	57
5.2.3.	Centro de Convivência	59
5.2.4.	Agência de Treinamento Municipal	60
5.3.	Gerência da Proteção Social Especial	61
5.3.1.	Centro de Referência Especializado de Assistência Social – CREAS	61
5.3.2.	Abrigo Institucional para Crianças e Adolescentes	65
5.3.3.	Abrigo Institucional para Idosos	66
5.3.4.	Abrigo Institucional para Pessoas com Deficiência	68
5.4.	CENTRAL DO CADASTRO ÚNICO PARA PROGRAMA SOCIAIS E DE TRANSFERÊNCIA DE RENDA DO GOVERNO FEDERAL	70
5.5.	CASA DOS CONSELHOS SOCIAIS E DE DIREITOS	72
5.6.	CENTRO DE REFERÊNCIA À MULHER EM SITUAÇÃO DE VIOLÊNCIA	73



ESTADO DO ESPÍRITO SANTO
PREFEITURA MUNICIPAL DE PRESIDENTE KENNEDY
SECRETARIA MUNICIPAL DE ASSISTÊNCIA SOCIAL



5.7.	CONSELHO	TUTELAR 75
.....		
6.	MAPEAMENTO DA REDE DE SERVIÇOS SOCIOASSISTENCIAIS	76
6.1.	Macroterritório de Presidente Kennedy	81
6.2.	Divisão Territorial	81
6.3.	Dados Relatório de Ações do Cadastro Único	84
6.4.	Dados Detalhamento do Benefício de Prestação Continuada	91
6.5.	Dados Programa Municipal de Segurança Alimentar e Nutricional	92
6.6.	Dados Setor de Benefícios	92
6.7.	Ofertas dos Serviços da Proteção Social Básica	93
6.8.	Ofertas dos Serviços da Proteção Social Especial	95
7.	DADOS DO TERRITÓRIO A TERRITÓRIO	108
7.1.	Território Santa Lúcia	108
7.2.	Território São Paulo	110
7.3.	Território Mineirinho	112
7.4.	Território Cancelas	114
7.5.	Território Gromogol	116
7.6.	Território Jaqueira	118
7.7.	Território Campo Novo	120
7.8.	Território Santo Eduardo	122
7.9.	Território Sede	124
7.10.	Território das Flores	126
7.11.	Território Sete de Setembro	128



ESTADO DO ESPÍRITO SANTO
PREFEITURA MUNICIPAL DE PRESIDENTE KENNEDY
SECRETARIA MUNICIPAL DE ASSISTÊNCIA SOCIAL



7.12.	Território São Salvador	130
7.13.	Território Marobá	132
7.14.	Território Boa Esperança	134
8.	OBJETIVOS	136
8.1.	Objetivo Geral	136
8.2.	Objetivos Específicos	136
9.	DIRETRIZES E PRIORIDADES	136
10.	METAS PARA A POLÍTICA DE ASSISTÊNCIA SOCIAL NO MUNICÍPIO	137
11.	RESULTADOS E IMPACTOS ESPERADOS	145
12.	MONITORAMENTO E AVALIAÇÃO	147
13.	FINANCIAMENTO	148
14.	REFERÊNCIAS	149



ESTADO DO ESPÍRITO SANTO
PREFEITURA MUNICIPAL DE PRESIDENTE KENNEDY
SECRETARIA MUNICIPAL DE ASSISTÊNCIA SOCIAL



1. APRESENTAÇÃO

1.1. Identificação do Plano

O Plano Municipal de Assistência Social 2022/2025 vem atender a recomendação legal estabelecida pelos artigos 203 e 204 da Constituição Federal de 1988 (CF/88), no campo da Assistência Social, por meio da Lei Orgânica de Assistência Social (LOAS), Lei nº 8.742, de 07 de dezembro de 1993, que exige pelo artigo 330, alínea III, que os Municípios, Estados e Distrito Federal instituem o Plano de Assistência Social.

A Resolução nº. 182, de 20 de julho de 1999, do Conselho Nacional de Assistência Social (CNAS), em seu artigo 1º define que os Planos de Assistência Social serão plurianuais, abrangendo o período de 04 (quatro) anos, tanto para Estados quanto para Municípios. O Parágrafo Único deste artigo explicita que os planos contemplarão o segundo ano da gestão governamental em que foram elaborados e o primeiro ano da gestão seguinte.

Conforme a Norma Operacional Básica da Assistência Social – NOB/SUAS, os instrumentos de gestão se caracterizam como ferramentas de planejamento técnico e financeiro da Política de Assistência Social e do Sistema Único de Assistência Social – SUAS, nas três esferas de governo, tendo como parâmetro o diagnóstico social e os eixos de Proteção Social Básica e Especial, sendo eles: Plano de Assistência Social; Orçamento; Monitoramento, Avaliação e Gestão da Informação e Relatório de Gestão.

Ainda de acordo com a PNAS/04, “O Plano de Assistência Social é um instrumento de planejamento estratégico que organiza, regula e norteia a execução da Política Nacional de Assistência Social – PNAS/2004 na perspectiva do Sistema Único de Assistência Social – SUAS”.

Sua elaboração é de responsabilidade do órgão gestor da política, que o submete à aprovação do Conselho de Assistência Social, reafirmando o princípio democrático e participativo.

A estrutura deste plano comporta em especial dados gerais do município; caracterização da rede de assistência; os objetivos gerais e específicos; as diretrizes e prioridades deliberadas; as ações estratégicas correspondentes para sua implementação; as metas estabelecidas; os recursos materiais, humanos e financeiros disponíveis e necessários; os mecanismos e fontes de



ESTADO DO ESPÍRITO SANTO
PREFEITURA MUNICIPAL DE PRESIDENTE KENNEDY
SECRETARIA MUNICIPAL DE ASSISTÊNCIA SOCIAL



financiamento; a cobertura da rede prestadora de serviços; o monitoramento e avaliação e o espaço temporal de execução.

O processo foi realizado através de pesquisa documental, avaliação do cumprimento das metas já inseridas no Plano Municipal de Assistência Social anterior e articulação junto aos Coordenadores das Proteções Sociais e ao Conselho Municipal de Assistência Social de Presidente Kennedy-ES, como forma de garantir a democratização de informações e construção de propostas que venham ao encontro das reais necessidades do município.

1.2. Aprovação do Plano pelo Conselho Municipal de Assistência Social – COMAS-PK:

RESOLUÇÃO COMAS/PK N°22/2022 de 14 de dezembro de 2022 que aprova o Plano Municipal de Assistência Social de Presidente Kennedy/ES – 2022/2025.

2. ÓRGÃO GESTOR DA ASSISTÊNCIA SOCIAL

2.1. Identificação

Órgão Gestor/ Município:	Secretaria Municipal de Assistência Social/Presidente Kennedy-ES
Endereço:	Rua Olímpio Pinto Campos Figueiredo, 330, Centro.
Telefones:	(28) 3535-1231/1187
E-mail:	semas@presidentekennedy.es.gov.br
Responsável:	Tancredo Almeida Silveira
Nível de Gestão/ Porte:	Básica/ Pequeno I



ESTADO DO ESPÍRITO SANTO
PREFEITURA MUNICIPAL DE PRESIDENTE KENNEDY
SECRETARIA MUNICIPAL DE ASSISTÊNCIA SOCIAL



2.2. Composição da equipe completa do Órgão Gestor e da Rede Socioassistencial (Referência PSS/2022)

FUNÇÃO	VAGAS	CARGA HORÁRIA SEMANAL/MENSAL
Facilitador de Oficina de Convívio – Teatro e Atividades Lúdicas	03	40/200 horas
Facilitador de Oficina de Convívio – Violão	03	40/200 horas
Facilitador de Oficina de Convívio – Balé	01	40/200 horas
Facilitador de Oficina de Convívio – Culinária	01	40/200 horas
Facilitador de Oficina de Convívio – Canto/Coral	02	40/200 horas
Facilitador de Oficina de Convívio – Desenho e Pintura	01	40/200 horas
Facilitador de Oficina de Convívio – Informática	05	40/200 horas
Facilitador de Oficina de Convívio – Capoeira	03	40/200 horas
Facilitador de Oficina de Convívio – Pintura em Tela e Artesanato	04	40/200 horas
Facilitador de Oficina de Convívio – Dança (Regional, Clássica e Moderna)	02	40/200 horas
Facilitador de Oficina de Convívio – Recreação e Lazer	03	40/200 horas
Orientador/Educador Social	05	40/200 horas
Digitador	06	40/200 horas
Entrevistador	08	40/200 horas
Cuidador Social para Crianças e Adolescentes	08	Em regime de escala especial
Auxiliar de Cuidador Social para Crianças e Adolescentes	08	Em regime de escala especial
Cuidador Social para Idosos	06	40/200 horas



ESTADO DO ESPÍRITO SANTO
PREFEITURA MUNICIPAL DE PRESIDENTE KENNEDY
SECRETARIA MUNICIPAL DE ASSISTÊNCIA SOCIAL



Instrutor de Artes Marciais	01	25/120 horas
Instrutor de Atividades Físicas	01	25/120 horas
Pedagogo	06	25/120 horas
Analista de Suporte Socioeducativo	03	30/150 horas
Assistente Social	06	30/150 horas
Assistente Social	11	40/200 horas
Psicólogo	05	20/100 horas
Psicólogo	07	40/200 horas

2.3. Das Funções de Gestão

ESTRUTURA:	CARGO:
Gerência do Sistema Municipal de Assistência Social (SUAS)	Gerente do Sistema Municipal de Assistência Social (SUAS)
Gerência da Proteção Social Básica	Gerente de Proteção Social Básica
Gerência da Proteção Social Especial de Média e Alta Complexidade	Gerente de Proteção Social Especial de Média e Alta Complexidade
Coordenadoria de Apoio ao Sistema Municipal de Assistência Social	Coordenador de Apoio ao Sistema Municipal de Assistência Social
Coordenadoria de Almojarifado e Patrimônio da SEMAS	Coordenador de Almojarifado e Patrimônio da SEMAS
Coordenadoria do Centro de Referência de Assistência Social - CRAS	Coordenador do Centro de Referência de Assistência Social - CRAS
Coordenadoria do Centro de Referência Especializado de Assistência Social - CREAS	Coordenador do Centro de Referência Especializado de Assistência Social - CREAS



ESTADO DO ESPÍRITO SANTO
PREFEITURA MUNICIPAL DE PRESIDENTE KENNEDY
SECRETARIA MUNICIPAL DE ASSISTÊNCIA SOCIAL



Coordenadoria do Serviço de Convivência e Fortalecimento de Vínculos - SCFV	Coordenador do Serviço de Convivência e Fortalecimento de Vínculos - SCFV
Coordenadoria da Instituição de Acolhimento de Crianças e Adolescentes	Coordenador da Instituição de Acolhimento de Crianças e Adolescentes
Coordenadoria dos Conselhos Sociais e de Direito (Secretário-Executivo)	Coordenador dos Conselhos Sociais e de Direito (Secretário-Executivo)
Coordenadoria de Segurança Alimentar e Nutricional	Coordenador de Segurança Alimentar e Nutricional

3. CONSELHO MUNICIPAL DE ASSISTÊNCIA SOCIAL

3.1. Identificação

Presidente:	Alessandra Luzia Gama da Cotta
Número de Conselheiros:	10 titulares e 10 suplentes
Endereço:	Rua Manoel Lúcio Gomes, n.º124, Centro, Presidente Kennedy-ES, CEP:29.350-000
Telefone:	(28) 3535-1900 – Ramal 2156
E-mail:	sec.semas@presidentekennedy.es.gov.br
Secretário Executivo/Escolaridade:	Fernanda Maciel – Ensino Superior em Psicologia.

3.2. Representação/Titulares e Suplentes

Mandato correspondente a 23 de julho de 2020 a 31 de dezembro de 2022, oficializado pelo Decreto nº 62 de 06 de agosto de 2020, atualizado pelo Decreto nº 36 de 26 de maio de 2022 e prorrogado pela Resolução COMAS/PK nº 16 de 03 de agosto de 2022.



ESTADO DO ESPÍRITO SANTO
PREFEITURA MUNICIPAL DE PRESIDENTE KENNEDY
SECRETARIA MUNICIPAL DE ASSISTÊNCIA SOCIAL



REPRESENTANTES DO GOVERNO MUNICIPAL	TITULAR	SUPLENTE
Secretaria Municipal de Assistência Social	Alessandra Luzia da Gama Cotta	Fábio Fernandes Rosa
Secretaria Municipal de Educação	Andressa Meleip de Souza	Márcio Roberto Alves
Secretaria Municipal de Saúde	Margélica de Oliveira	Vacância
Secretaria Municipal de Fazenda	Vinícius Santos Quinta de Amorim	Elenilson de Fátima Santana Barcelos
Secretaria Municipal de Cultura, Esporte e Lazer	Carlos Augusto da Silva Ramos	Maiara Fernandes Batista
REPRESENTANTES DA SOCIEDADE CIVIL	TITULAR	SUPLENTE
Representantes de Usuários ou de Organizações de Usuários da Assistência Social, de âmbito Municipal	Brenda Alves dos Santos	Gleiciane Neves
Representantes de Usuários ou de Organizações de Usuários da Assistência Social, de âmbito Municipal	Conceição Aparecida Gallo	Rosiane Machado de Oliveira
Representantes de Usuários ou de Organizações de Usuários da Assistência Social, de âmbito Municipal	Camila Gulharte Barbosa	Penha Costa



ESTADO DO ESPÍRITO SANTO
PREFEITURA MUNICIPAL DE PRESIDENTE KENNEDY
SECRETARIA MUNICIPAL DE ASSISTÊNCIA SOCIAL



Municipal		
Representantes dos(as) Trabalhadores(as) da Área da Assistência Social	Marlone Paixão de Miranda Salezze	Vacância
Representantes dos(as) Trabalhadores(as) da Área da Assistência Social	Júlio das Neves Ferreira	Vacância

3.3. Ações desenvolvidas pelo Conselho Municipal de Assistência Social de Presidente Kennedy-ES

Art. 4º Compete ao Conselho Municipal de Assistência Social: (Redação dada pela Lei nº 1078/2013):

I - Apreciar, aprovar e controlar a execução da Política Municipal de Assistência Social elaborada em consonância com a política de assistência social na perspectiva do SUAS e as diretrizes estabelecidas pelas Conferências de Assistência Social; (Redação dada pela Lei nº 1078/2013)

II - Convocar as conferências de assistência social em sua esfera de governo e acompanhar a execução de suas deliberações; (Redação dada pela Lei nº 1078/2013)

III - Aprovar o plano de assistência social elaborado pelo órgão gestor da política de assistência social; (Redação dada pela Lei nº 1078/2013)

IV - Acompanhar, avaliar e fiscalizar a gestão do Programa Bolsa Família (PBF); (Redação dada pela Lei nº 1078/2013)

V - Fiscalizar a gestão e execução dos recursos do Índice de Gestão Descentralizada do Programa Bolsa Família – IGD PBF e do Índice de Gestão Descentralizada do Sistema Único de Assistência Social – IGDSUAS; (Redação dada pela Lei nº 1078/2013)

VI - Planejar e deliberar sobre os gastos de no mínimo 3% (três por cento) dos recursos do IGD PBF e do IGDSUAS destinados ao desenvolvimento das atividades do conselho; (Redação dada pela Lei nº 1078/2013)



ESTADO DO ESPÍRITO SANTO
PREFEITURA MUNICIPAL DE PRESIDENTE KENNEDY
SECRETARIA MUNICIPAL DE ASSISTÊNCIA SOCIAL



- VII - Participar da elaboração e aprovar as propostas de Lei de Diretrizes Orçamentárias, Plano Plurianual e da Lei Orçamentária Anual no que se refere à assistência social, bem como o planejamento e a aplicação dos recursos destinados às ações de assistência social, nas suas respectivas esferas de governo, tanto os recursos próprios quanto os oriundos de outros entes federativos, alocados nos respectivos fundos de assistência social; (Redação dada pela Lei nº 1078/2013)
- VIII - Acompanhar, avaliar e fiscalizar a gestão dos recursos, bem como os ganhos sociais e o desempenho dos serviços, programas, projetos e benefícios socioassistenciais do SUAS; (Redação dada pela Lei nº 1078/2013)
- IX - Aprovar critérios de partilha de recursos em seu âmbito de competência, respeitados os parâmetros adotados na LOAS; (Redação dada pela Lei nº 1078/2013)
- X - Aprovar o aceite da expansão dos serviços, programas e projetos socioassistenciais, objetos de cofinanciamento; (Redação dada pela Lei nº 1078/2013)
- XI - Deliberar sobre as prioridades e metas de desenvolvimento do SUAS em seu âmbito de competência; (Redação dada pela Lei nº 1078/2013)
- XII - Deliberar sobre planos de providência e planos de apoio à gestão descentralizada; (Redação dada pela Lei nº 1078/2013)
- XIII - Normatizar as ações e regular a prestação de serviços públicos estatais e não estatais no campo da assistência social, em consonância com as normas nacionais; (Redação dada pela Lei nº 1078/2013)
- XIV - Inscrever e fiscalizar as entidades e organizações de assistência social, bem como os serviços, programas, projetos e benefícios socioassistenciais, conforme parâmetros e procedimentos nacionalmente estabelecidos; (Redação dada pela Lei nº 1078/2013)
- XV - Estabelecer mecanismos de articulação permanente com os demais conselhos de políticas públicas e de defesa e garantia de direitos; (Redação dada pela Lei nº 1078/2013)
- XVI - Estimular e acompanhar a criação de espaços de participação popular no SUAS; (Redação dada pela Lei nº 1078/2013)



ESTADO DO ESPÍRITO SANTO
PREFEITURA MUNICIPAL DE PRESIDENTE KENNEDY
SECRETARIA MUNICIPAL DE ASSISTÊNCIA SOCIAL



- XVII - Elaborar, aprovar e divulgar seu regimento interno, conjunto de normas administrativas do Conselho, com o objetivo de orientar o seu funcionamento; (Redação dada pela Lei nº 1078/2013)
- XVIII - Apreciar, aprovar e estabelecer critérios para concessão dos benefícios eventuais previstos nos Art. 22 da Lei Federal nº 8.742/93; (Redação dada pela Lei nº 1078/2013)
- XIX - Analisar e aprovar, trimestralmente, as contas e relatórios do gestor da Assistência Social de forma analítica ou sintética; (Redação dada pela Lei nº 1078/2013)
- XX - Apreciar e aprovar Relatório Anual de Gestão da Política Municipal de Assistência Social; (Redação dada pela Lei nº 1078/2013)
- XXI - Aprovar o plano integrado de capacitação de recursos humanos para a área de assistência social, de acordo com as Normas Operacionais Básicas do SUAS (NOB-RH/SUAS) elaborado pelo órgão gestor; (Redação dada pela Lei nº 1078/2013)
- XXII - Divulgar e promover a defesa dos direitos socioassistenciais; (Redação dada pela Lei nº 1078/2013)
- XXIII - Acionar, quando necessário, o Ministério Público, como instância de defesa e garantia de suas prerrogativas legais; (Redação dada pela Lei nº 1078/2013)
- XXIV - Exercer a orientação e o controle do Fundo Municipal de Assistência Social; (Redação dada pela Lei nº 1078/2013)
- XXV - Exercer outras atribuições que lhe forem delegadas por lei ou pelos órgãos responsáveis pela Coordenação da Política Nacional de Assistência Social. (Redação dada pela Lei nº 1078/2013)

4. DIAGNÓSTICO SOCIOTERRITORIAL

O diagnóstico socioterritorial tem seu marco conceitual a partir da Norma Operacional Básica do Sistema Único de Assistência Social (NOB – SUAS / 2012), onde a mesma dispõe no art. 20:

A realização do diagnóstico socioterritorial, a cada quadriênio, compõe a elaboração do Plano Municipal de Assistência Social (PMAS) em cada esfera de governo.

Parágrafo único: O diagnóstico tem por base o conhecimento da realidade a partir da leitura dos territórios, microterritórios ou outros recortes socioterritoriais que possibilitem



ESTADO DO ESPÍRITO SANTO
PREFEITURA MUNICIPAL DE PRESIDENTE KENNEDY
SECRETARIA MUNICIPAL DE ASSISTÊNCIA SOCIAL



identificar as dinâmicas sociais, políticas e culturais que os caracterizam, reconhecendo as suas demandas e potencialidades.

O diagnóstico socioterritorial do município deve estar direcionado para realizar o mapeamento das vulnerabilidades sociais do território deste, e se caracteriza pela realização de uma análise interpretativa da realidade do território estudado, submetendo essa realidade a um “olhar” intencional, organizado e sistemático, com a intenção de intervir nessa realidade, através do Plano Municipal de Assistência Social (PMAS).

É através do diagnóstico socioterritorial, que são construídas as ações e propostas da política de Assistência Social (PMAS/Financiamento da Rede Socioassistencial), pois somente com a construção do mesmo, e possível dar legitimidade as decisões da Gestão e do PMAS, através da sistematização e organização dos dados e informações do município e de sua publicização, para garantir a transparência da política de Assistência Social.

Através do mapeamento da realidade social, proporcionado por meio do diagnóstico, possibilita o conhecimento estratégico da realidade, e viabiliza a propositura de ações interventivas, objetivando o acesso aos serviços, programas, projetos e benefícios socioassistenciais, visando a minimização da vulnerabilidade social e conseqüentemente a não violação de direitos., e que muitas vezes não aparecem quando se conhece essa cidade somente pelos números totais ou médios.

O diagnóstico socioterritorial, na política de Assistência Social, se dá através do mapeamento do território dos Centros de Referência de Assistência Social (CRAS), uma vez que, os mesmos materializam a presença do Estado nos territórios, sendo a “porta de entrada” para os serviços, programas, projetos e benefícios socioassistenciais.

Cabe aqui, pontuar o conceito de território através do viés da política de Assistência Social, uma vez que, o mesmo vai além de uma delimitação de terra ou espaço geográfico.

Segundo o Caderno de Orientações Técnicas dos CRAS (MDS, 2009):



ESTADO DO ESPÍRITO SANTO
PREFEITURA MUNICIPAL DE PRESIDENTE KENNEDY
SECRETARIA MUNICIPAL DE ASSISTÊNCIA SOCIAL



“(...) Constitui um espaço humano, habitado. Não é somente uma porção específica de terra, mas uma localidade marcada pelas pessoas que ali vivem. Abrange as relações de reconhecimento, afetividade e identidade entre os indivíduos que compartilham a vida em uma determinada localidade.”

O mapeamento do território possibilita a leitura crítica da realidade, um olhar coletivo das individualidades das famílias e dos indivíduos que nele habitam. Através da expressão dessa realidade coletiva, se faz possível nortear estratégias de enfrentamento das situações de vulnerabilidade¹ e risco social, com a efetivação de políticas públicas, em especial a política de Assistência Social.

A leitura da realidade dos territórios, da coleta de dados e suas especificidades, é papel da Vigilância Sociassistencial, que deve analisar os dados de forma coletiva, com base no contexto econômico, político e social vivenciado, sempre analisando a realidade apresentada com as diretrizes do SUAS.

O diagnóstico socioterritorial do município de Presidente Kennedy, tem como finalidade mapear as áreas de vulnerabilidade e risco social do município, bem como a oferta dos serviços socioassistenciais, de forma a analisar se os mesmos estão sendo ofertados de maneira a atender a demanda apresentada nos territórios; nortear as ações propostas no Plano Municipal de Assistência Social (PMAS); apontar as demandas necessárias para as diretrizes do financiamento da Rede Socioassistencial; e propor ações conjuntas com as demais políticas setoriais. Para tanto se faz necessário uma breve conceituação do que venha a ser o diagnóstico socioterritorial e seu papel na Vigilância Socioassistencial, sendo esta uma das funções do Sistema Único de Assistência Social (SUAS).

O referido diagnóstico tem como base a pesquisa contemporânea em instrumentos, aplicativos e outras fontes de informações e consultas, bem como em dados dos equipamentos da rede socioassistencial, com base no ano de 2021.

Para a realização do diagnóstico socioterritorial, foram utilizadas micro-informações, com a coleta e análise de dados da Rede de Serviços Socioassistencial, informações dos usuários, dados

do território, dados das demais políticas públicas e macro-informações, isto é, dados a partir de fontes oficiais das três esferas de governo, tais como: Ministério da Cidadania, IBGE, dentre outros.

4.1. Análise histórico conjuntural da realidade, tendo como base informações demográficas, econômicas, educacionais, sociais e as potencialidades do município.

O Município de Presidente Kennedy está situado na Região Sul do Espírito Santo, limítrofe com os municípios de Itapemirim, Marataízes e Barra de São Francisco/RJ. Está situado a 163 km da capital Vitória. Sua extensão territorial abrange uma área de 589,46 km². O clima em Presidente Kennedy é tropical, o verão tem muito mais pluviosidade que o inverno e a temperatura média anual é de 26.2 °C.

Os primeiros habitantes da região foram os povos indígenas Botocudos e Puris, que só contou com uma ocupação mais consistente a partir de 1581, com a chegada do jesuíta Padre José de Anchieta. Neste período, o Padre Anchieta instalou residências; oficinas; horto; pomar; enfermaria; criadouro de peixe; casa de farinha e usina de açúcar, com a finalidade de possibilitar uma infraestrutura básica, o que viabilizou melhores condições de vida à região.

Figura 01 – Divisão territorial do município de Presidente Kennedy



FONTE: IJSN, 2013



ESTADO DO ESPÍRITO SANTO
PREFEITURA MUNICIPAL DE PRESIDENTE KENNEDY
SECRETARIA MUNICIPAL DE ASSISTÊNCIA SOCIAL



A Fazenda Muribeca, que abrangia o sul do Espírito Santo e norte do estado do Rio de Janeiro, era considerada a maior propriedade pecuarista do Brasil e se configurava como um importante elemento de interação da fronteira Espírito Santo- Rio de Janeiro, de forma a otimizar um trânsito populacional e financeiro constante na região.

Em 1759, com a expulsão dos jesuítas, a Fazenda Muribeca foi arrendada a particulares e entrou em decadência, visto que a mão-de-obra, que anteriormente contava com força de trabalho indígena, priorizou o trabalho escravo.

A decadência da cultura da cana-de açúcar e a ascensão da cultura cafeeira no século XIX no território capixaba afetaram diretamente a economia da região, cujo solo não era apropriado para o cultivo do café, o que acarretou a exclusão da região do “boom” do desenvolvimento que ocorria no sul do Estado e a conseqüente desvalorização das terras.

Em paralelo, o Espírito Santo iniciava um processo de industrialização, que contemplava boa parte do sul e regiões vizinhas ao território atual de Presidente Kennedy. Foi nesta época que se deu a instalação da Usina Paineiras (atual município de Itapemirim). Este contexto contribuiu para o deslocamento de contingentes populacionais do Rio de Janeiro, sobretudo pobres e negros, atraídos pelas oportunidades de trabalho e acesso a terra, fugindo de um cenário de decadência e crise das grandes fazendas e indústrias cariocas.

O município de Presidente Kennedy – assim denominado em homenagem a John F. Kennedy, presidente americano morto em 1964 – foi desmembrado do território de Itapemirim e sua emancipação ocorreu em 30 de dezembro de 1963.

Dentre os anos de 1694 a 1759, foi construída – por índios escravizados – a Igreja Nossa Senhora das Neves, que se configura como o principal patrimônio histórico de Presidente Kennedy, hoje tombada pelo Conselho Estadual de Cultura e denominada Santuário das Neves. Nesta mesma época, em meados de 1702, a região onde foi construída a Igreja das Neves foi legalizada como Fazenda Muribeca, a qual foi concebida pelos jesuítas para a criação de gado, de modo a se configurar como um importante marco na história local, uma vez que, além de afirmar uma dominação jesuítica, também contribuiu para o delineamento da vocação pecuarista do município.

Vale ressaltar que, para além da pecuária, produzia-se cana-de-açúcar, mandioca e pescados, com mão-de-obra indígena e negra.

Com o início da exploração do petróleo na sua costa nos anos 2000, ocorreram mudanças na arrecadação municipal, em virtude dos royalties do petróleo e do seu PIB (Produto Interno Bruto), o qual posicionou a cidade como uma das mais promissoras do Espírito Santo, no tocante ao desenvolvimento de atividades econômicas agregadas à exploração e exportação de commodities.

Figura 02 – Localização do Município



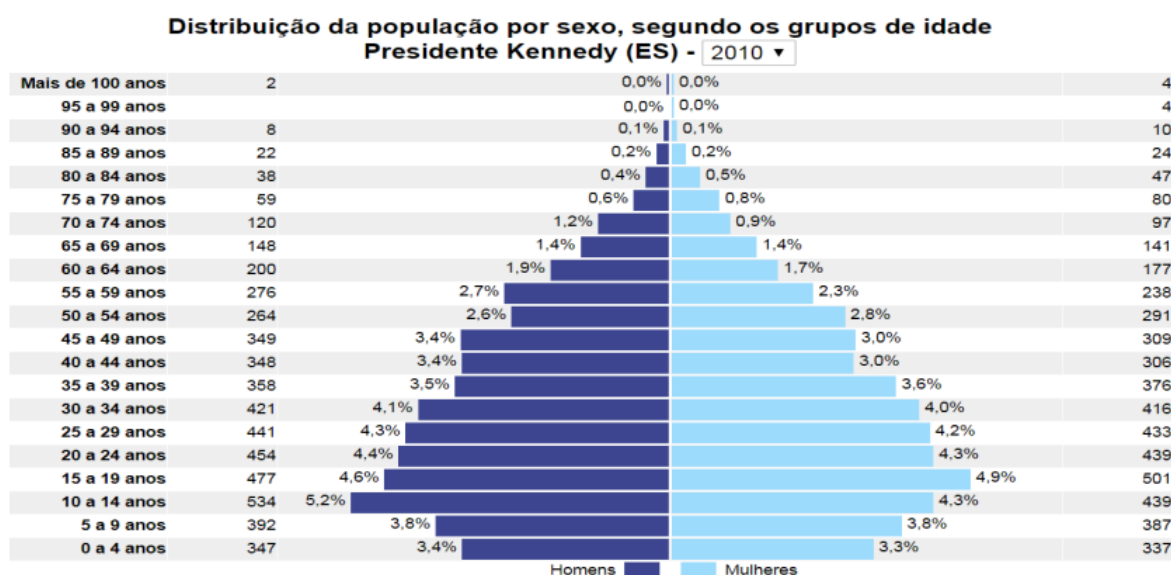
Fonte: IJSN, 2013

Quanto à localização do município, Presidente Kennedy está localizado na microrregião denominada Litoral Sul, conforme a divisão regional do estado, Lei nº 9768 de 28 de dezembro de 2011, juntamente a Alfredo Chaves, Anchieta, Iconha, Piúma, Rio Novo do Sul, Itapemirim e Marataízes. Presidente Kennedy possui uma área aproximada de 583,932 km² (IBGE 2016) e uma

densidade demográfica de 17,66hab/km² (IBGE, 2010). Em divisão territorial datada de janeiro de 1979, o município é constituído como distrito sede.

Segundo o Instituto Brasileiro de Geografia e Estatística, por meio do Censo Demográfico de 2010 a população de Presidente Kennedy era de 10.314, sendo que a população urbana representa 3.440 habitantes, urbana na sede 2.762 habitantes, rural 6.874 habitantes e a população estimada em 2018 é de 11.488 habitantes.

Figura 03 – Pirâmide Etária Censo 2010



FONTE: IBGE, Censo Demográfico de 2010.

Tabela 01 - População estimada, segundo faixa etária e sexo, 2020.

Faixa Etária	Masculino	Feminino	Total
0 a 4 anos	427	409	836
5 a 9 anos	423	397	820
10 a 14 anos	379	368	747
15 a 19 anos	379	388	767
20 a 29 anos	920	930	1850
30 a 39 anos	963	938	1901
40 a 49 anos	869	845	1714

50 a 59 anos	706	637	1343
60 a 69 anos	475	471	946
70 a 79 anos	242	248	490
80 anos ou mais	109	135	244
TOTAL	5892	5766	11.658

FONTE: Elaboração Vigilância Socioassistencial

DADOS: Estimativas preliminares elaboradas pelo Ministério da Saúde/SVS/DASNT/CGIAE

Os dados acima mostram que a população masculina corresponde a 50,54% e já a população feminina representa 49,46%. Entretanto no banco de dados da Secretaria Municipal de Saúde referente ao cadastro individual (consulta janeiro de 2022) do Sistema Integrado de Gestão de Serviços de Saúde (SIGSS), o município possui 14.907 habitantes, um aumento de mais de 27,86% em relação às estimativas do IBGE, com população masculina de 7.463 com percentual de 50,06% e a população feminina é de 7.444 correspondendo a 49,94%.

Tabela 02 - População Censitária, Segundo Tipo de Domicílio

Tipo de Domicílio	Total
Urbano	3.440
Rural	6.874
Total	10.314

FONTE: Elaboração Vigilância Socioassistencial

DADOS: IBGE/CENSO/2010

Tabela 03 - Tipo de material predominante na construção das paredes externas, 2010 e 2021.

Domicílios	IBGE 2010	SIGSS 2021
	TOTAL	TOTAL
Total de domicílios	3.313	5.362
Domicílios particulares – Alvenaria com revestimento	2.892	4.802



ESTADO DO ESPÍRITO SANTO
PREFEITURA MUNICIPAL DE PRESIDENTE KENNEDY
SECRETARIA MUNICIPAL DE ASSISTÊNCIA SOCIAL



Domicílios particulares – Alvenaria sem revestimento	340	361
Domicílios particulares – outros materiais	81	199

FONTE: Elaboração Vigilância Socioassistencial
DADOS: IBGE/CENSO/2010 e SIGSS 2021

Quanto ao tipo de material predominante na construção das paredes externas, tanto em 2010 (IBGE) e 2021 (SIGSS – Secretaria Municipal de Saúde), temos a alvenaria com revestimento, correspondendo em 2010 a 87,29% e 89,55% em 2021, de certo houve uma melhoria nas condições de moradia.

Em relação ao índice de envelhecimento da população, que representa a relação entre a porcentagem de idosos (60 anos ou mais) para cada grupo de 100 jovens (0 a 14 anos), chegando a representação de 69,91% em 2020, assim podemos observar um aumento considerável nos últimos 10 anos, demonstrando uma rápida evolução, tornando cada vez mais urgente a adoção de medidas capazes de garantir saúde e qualidade de vida para essa parcela cada vez mais significativa da população. Segundo o IBGE, o Brasil em 2018 apresentava índice de envelhecimento de 43,19%. O município possui populações consideradas vulneráveis, como quilombolas, assentados, ribeirinhos e ciganos.

4.2. Indicadores Sociais

4.2.1. Índice de Desenvolvimento Humano (IDH)

O Índice de Desenvolvimento Humano (IDH) consiste em um indicador que utiliza resultados que variam entre 0 e 1, sendo que o número zero corresponde ao desenvolvimento nulo ou nenhum, e o número um ao nível de desenvolvimento humano máximo alcançável. A composição do índice considera a expectativa de vida ao nascer, a educação e o PIB per capita. Conforme convenção da ONU (Organização das Nações Unidas), a classificação do grau de desenvolvimento segue a escala abaixo:

- Até 0,499 - desenvolvimento humano considerado muito baixo;
- Entre 0,500 e 0,599 - desenvolvimento humano considerado baixo;



ESTADO DO ESPÍRITO SANTO
PREFEITURA MUNICIPAL DE PRESIDENTE KENNEDY
SECRETARIA MUNICIPAL DE ASSISTÊNCIA SOCIAL



- Entre 0,600 e 0,699 - desenvolvimento humano considerado médio;
- Entre 0,700 a 0,799 - desenvolvimento humano considerado alto;
- Acima de 0,799 - desenvolvimento humano considerado muito alto.

O IDH do município de Presidente Kennedy passou de 0,369, em 1991, para 0,657 em 2010, sendo que no último ano seu resultado é caracterizado como de “médio desenvolvimento humano”, conforme escala já mencionada. Este resultado indica a melhoria da qualidade vida, considerando a série histórica, entretanto o desempenho do município ainda é inferior comparativamente aos resultados do Espírito Santo (0,740) e do Brasil (0,727).

Tabela 04 - Evolução do IDH: Brasil, Espírito Santo e Presidente Kennedy

Local	IDH			
	1991	2000	2010	Variação % 1991-2010
Brasil	0,493	0,612	0,727	47,46%
Espírito Santo	0,505	0,640	0,740	47,53%
Presidente Kennedy	0,369	0,532	0,657	78,05%

FONTE: Elaboração Vigilância Socioassistencial

DADOS: Atlas do Desenvolvimento Humano

Presidente Kennedy ocupa a 2964ª posição, em 2010, em relação aos 5.565 municípios do Brasil, sendo que 2963 (53,24%) municípios estão em situação melhor e 2.602 (46,76%) municípios estão em situação igual ou pior. Em relação aos 78 outros municípios de Espírito Santo, Presidente Kennedy ocupa a 65ª posição, sendo que 64 (82,05%) municípios estão em situação melhor e 14 (17,95%) municípios estão em situação pior ou igual.

4.2.2. Índice de Gini

Outro dado de suma importância para as ações da política de Assistência Social, está relacionada com a evolução da Renda do município. Esse índice é medido pelo Coeficiente de Gini, o qual mede a concentração de renda do município, onde 0 significa total igualdade e 1, total desigualdade. Presidente Kennedy possui o índice de 0,48%, segundo o Censo de 2010.

Tabela 05- Renda, Pobreza e Desigualdade: Brasil, Espírito Santo e Presidente Kennedy

Discriminação	Índice de Gini		
	1991	2000	2010
Brasil	0,63	0,64	0,60
Espírito Santo	0,60	0,60	0,56
Presidente Kennedy	0,56	0,63	0,48

FONTE: Elaboração Vigilância Socioassistencial

DADOS: PNUD, IPEA e FJP

4.3. Política Municipal de Educação

O último censo do IBGE, realizado em 2010, apresentava o município de Presidente Kennedy com uma taxa de analfabetismo, para a população com 15 anos ou mais, de 17,1%, porcentagem acima da média observada para o Estado, que foi de 8,1%.

Os dados parciais do Censo Educacional de 2020 apontam a existência de 22 (vinte e duas) escolas atendendo o município da Educação Infantil ao Ensino Médio e, segundo dados do Instituto Nacional de Estudos e Pesquisas Educacionais - INEP - Censo Escolar 2021 – Dados parciais, a rede municipal atende 3.253 (três mil duzentos e cinquenta e três) alunos matriculados nos níveis de Educação Infantil, Ensino Fundamental, Educação de Jovens e Adultos e Ensino Médio. Estes alunos estão matriculados em 21 (vinte) unidades geridas pelo município: 03 (três) Centros de Educação Infantil, que atendem as crianças em tempo integral, 03 (três) Escolas Pólo, 04 (quatro) Escolas Pluridocentes e 10 (dez) Escolas de Campo e 01 (uma) Escola estadual.

Tabela 06 – Georreferenciamento Educação - 2021

Localização	Escolas	Faixa Etária	Modalidade de Ensino
Boa Esperança	CMEI “Bem Me Quer”	4 meses a 3 anos	Educação Infantil - Creche
Praia de Marobá	CMEI “Liane Quinta”	4 meses a 3 anos	Educação Infantil - Creche
Sede	CMEI “Menino	4 meses a 3 anos	Educação Infantil - Creche



ESTADO DO ESPÍRITO SANTO
PREFEITURA MUNICIPAL DE PRESIDENTE KENNEDY
SECRETARIA MUNICIPAL DE ASSISTÊNCIA SOCIAL



	Jesus”		
Santa Lúcia	CMEI “Santa Lúcia”	4 meses a 3 anos	Infantil - Creche
Areinha	EMEI “Gente Miúda”	4 e 5 anos	Educação Infantil - Pré Escola
Boa Esperança	Pluridocente “Jiboia”	4 a 7 anos e adultos	Educação Infantil - Pré Escola / Ensino Fundamental – Anos Iniciais / EJA – 1º Segmento
Bom Jardim	EMEF Unidocente “Bom Jardim”	Adultos	EJA – 1º Segmento
Gromogol	EMEF Unidocente “Gromogol”	4 a 8 anos	Educação Infantil – Pré Escola / Ensino Fundamental – Anos Iniciais / EJA – 1º Segmento
Bela Vista	EMEF Unidocente “Santa Fé”	Adultos	EJA – 1º Segmento
Cacimbinha	EMEIEF “Orci Batalha”	4 a aproximadamente 11 anos e adultos	Educação Infantil – Pré Escola / Ensino Fundamental – Anos Iniciais / EJA – 1º Segmento
Santa Lúcia	EMEIEF “Santa Lúcia”	4 a aproximadamente 11 anos e adultos	Educação Infantil – Pré Escola / Ensino Fundamental – Anos Iniciais / EJA – 1º Segmento
Santo Eduardo	EMEIEF “Santo Eduardo”	4 a aproximadamente 11 anos e adultos	Educação Infantil – Pré Escola / Ensino Fundamental – Anos Iniciais / EJA – 1º Segmento
São Bento	EMEIEF “São Bento”	4 e 5 anos	Educação Infantil – Pré Escola
Santana Feliz	EMEIEF “Santana Feliz”	Adultos	EJA – 1º Segmento
São Paulo	EMEIEF “São Paulo”	4 a aproximadamente 11 anos e adultos	Educação Infantil – Pré Escola / Ensino Fundamental – Anos Iniciais / EJA – 1º Segmento
São Salvador	EMEIEF “São Salvador”	4 a aproximadamente 16 anos e adultos	Educação Infantil – Pré Escola / Ensino Fundamental – Anos Iniciais e Anos Finais / EJA – 1º e 2º Segmento
Sede	EMEIEF “Vilmo Ornelas Sarlo”	4 a aproximadamente 16 anos e adultos	Educação Infantil – Pré Escola / Ensino Fundamental – Anos Iniciais e Anos Finais / EJA – 1º e 2º Segmento
Jaqueira	EMEIEF de Jaqueira “Bery Barreto de Araujo”	4 a aproximadamente 16 anos e adultos	Educação Infantil – Pré Escola / Ensino Fundamental – Anos Iniciais e Anos Finais / EJA – 1º e 2º Segmento
Praia de Marobá	EMEIEF Pluridocente “Barra de Marobá”	4 a aproximadamente 11 anos e adultos	Educação Infantil – Pré Escola / Ensino Fundamental – Anos Iniciais / EJA – 1º Segmento
Mineirinho	EMEIEF Pluridocente	4 a aproximadamente	Educação Infantil – Pré Escola /



ESTADO DO ESPÍRITO SANTO
PREFEITURA MUNICIPAL DE PRESIDENTE KENNEDY
SECRETARIA MUNICIPAL DE ASSISTÊNCIA SOCIAL



	“Mineirinho”	11 anos e adultos	Ensino Fundamental – Anos Iniciais / EJA – 1º Segmento
Cancelas	EMEIEF Unidocente “Galos”	4 a 8 anos	Educação Infantil – Pré Escola / Ensino Fundamental – Anos Iniciais / EJA – 1º Segmento
Sede	EEEFM “Presidente Kennedy”	14 anos a adultos	Ensino Médio / EJA

FONTE: Elaboração Vigilância Socioassistencial
DADOS: Secretaria Municipal de Educação de Presidente Kennedy (2022)

Tabela 07 – Censo Escolar/Matrícula Inicial

Matrícula Inicial - 2021								
	Ensino Regular						EJA	
	Educação Infantil			Ensino Fundamental		Ensino Médio	EJA Presencial	
	Creche		Pré-Escola	Anos Iniciais	Anos Finais		Fundamental	Médio
	Parcial	Integral				Parcial		
Estadual Urbana	0	0	0	0	0	421	0	224
Municipal Urbana	56	134	101	297	227	0	68	0
Municipal Rural	90	187	266	726	520	0	216	0
Estadual e Municipal	146	321	367	1.023	747	421	284	224

FONTE: Elaboração Vigilância Socioassistencial
DADOS: Instituto Nacional de Estudos e Pesquisas Educacionais Anísio Teixeira (Inep)

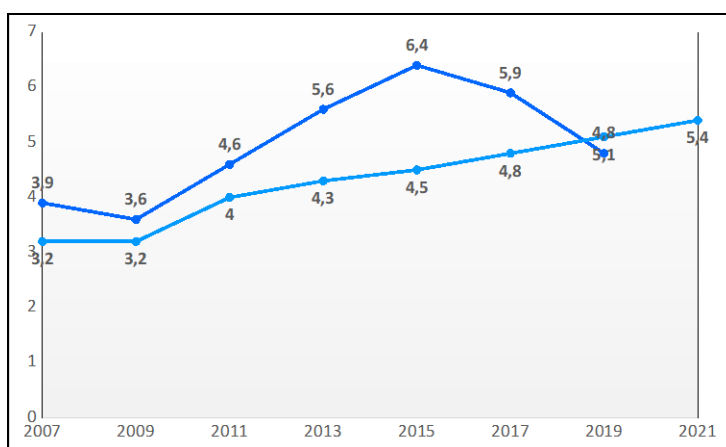
Sobre as matrículas em Presidente Kennedy, é possível perceber que a educação infantil e fundamental se encontra, principalmente, sob a responsabilidade do Governo Municipal. Ainda em relação à educação básica, Presidente Kennedy apresenta bons resultados em relação ao Índice de Desenvolvimento da Educação Básica (IDEB), importante indicador para avaliação da qualidade de ensino no país, calculado a partir dos dados sobre aprovação escolar; médias de desempenhos nas avaliações do Sistema de Avaliação da Educação Básica (SAEB) e da Prova Brasil.

Tabela 08 – Índice de Desenvolvimento Educação

IDHM e componentes	1991	2000	2010
IDHM Educação	0,159	0,367	0,553
% de 18 anos ou mais com fundamental completo	10,51	19,84	36,87
% de 5 a 6 anos na escola	41,78	79,45	89,77
% de 11 a 13 anos nos anos finais do fundamental regular seriado ou com fundamental completo	24,66	62,23	87,36
% de 15 a 17 anos com fundamental completo	8,35	39,19	55,75
% de 18 a 20 anos com médio completo	3,68	3,68	19,30

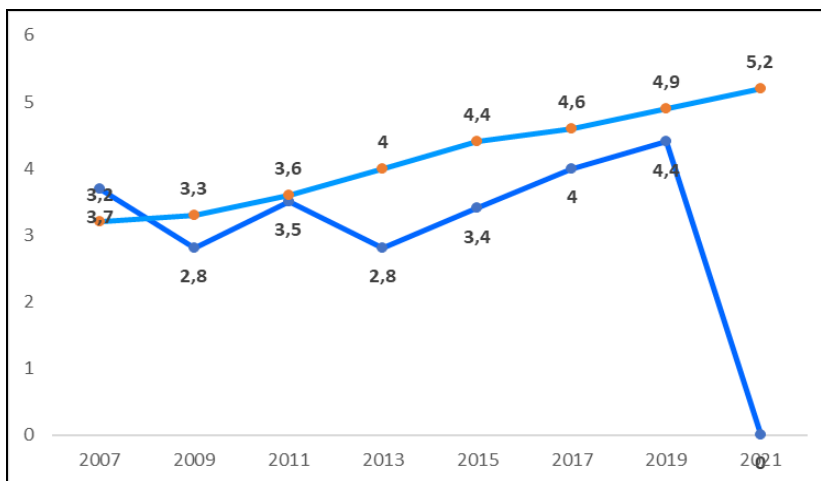
Um indicador que compõe o IDHM Educação e mede a escolaridade da população adulta é o percentual da população de 18 anos ou mais com o ensino fundamental completo. Esse indicador reflete defasagens das gerações mais antigas, de menor escolaridade. Entre 2000 e 2010, esse percentual passou de 19,84% para 36,87, no município, e de 40,76% para 55,23%, no Estado (UF). Em 2010, considerando-se a população de 25 anos ou mais de idade no município - Presidente Kennedy, 21,62% eram analfabetos, 31,13% tinham o ensino fundamental completo, 19,28% possuíam o ensino médio completo e 6,12%, o superior completo. Na UF, esses percentuais eram, respectivamente, 10,15%, 50,64%, 36,09% e 11,06%. Fonte: Atlas Brasil, 2020.

Figura 04 - Evolução do IDEB nos Anos Iniciais



FONTE: Elaboração Vigilância Socioassistencial
DADOS: Ideb/Inep (2019).

Figura 05 - Evolução do IDEB nos Anos Finais



FONTE: Elaboração Vigilância Socioassistencial
DADOS: Ideb/Inep (2019).

Em 2019, os alunos dos anos iniciais da rede pública da cidade tiveram nota média de 4,8 no IDEB, quando a meta para o município era de 5,1. Para os alunos dos anos finais, essa nota foi de 4,4.

4.4. Política Municipal de Saúde

A rede pública de saúde é organizada por estabelecimentos de saúde, sendo 15 imóveis e 02 unidades móveis. Estes estabelecimentos estão voltados para gestão, atendimentos em saúde e vigilância, através da Secretaria Municipal de Saúde, Pronto Atendimento Municipal (PAM), Centro Municipal de Especialidades, 11 Unidades Básicas de Saúde, Vigilância em Saúde, SAMU e Unidade Móvel Odonto-Médica. Além disso, outros serviços executados como a Farmácia Básica, Fisioterapia, Núcleo de Serviço Social, Transporte Sanitário, Laboratório Municipal e Atenção Psicossocial, possuem cadastro incorporado em alguns estabelecimentos supracitados.

Tabela 09 – Georreferenciamento Saúde

CNES	Nome Fantasia	Localização
9920706	Centro Municipal de Especialidades de Presidente Kennedy	CENTRO
2548119	Pronto Atendimento Municipal	CENTRO
0754633	SAMU 192 Presidente Kennedy B413	CENTRO
7593236	Secretaria Municipal de Saúde De Presidente Kennedy	CENTRO
9321314	Unidade de Saúde de Boa Esperança	BOA ESPERANÇA
5334187	Unidade de Saúde de Marobá Cicero Batista	MAROBÁ
9321284	Unidade de Saúde de São Salvador	SÃO SALVADOR
2446618	Unidade Sanitária Cancelas	CANCELAS
3294722	Unidade Sanitária Eliomar Barreto dos Santos	JAQUEIRA
2446626	Unidade Sanitária Mineirinho	MINEIRINHO
2446596	Unidade Sanitária Santa Lúcia	SANTA LÚCIA
2678926	Unidade Sanitária Santo Eduardo	SANTO EDUARDO
7540884	Unidade Saúde Clarindo Fernandes Souza	GROMOGOL
7540892	Unidade Saúde de São Paulo	SÃO PAULO
2446588	US de Presidente Kennedy	CENTRO
2446618	Unidade Móvel Odonto Médica	CENTRO

7526040	Vigilância Sanitária Presidente Kennedy	CENTRO
----------------	---	--------

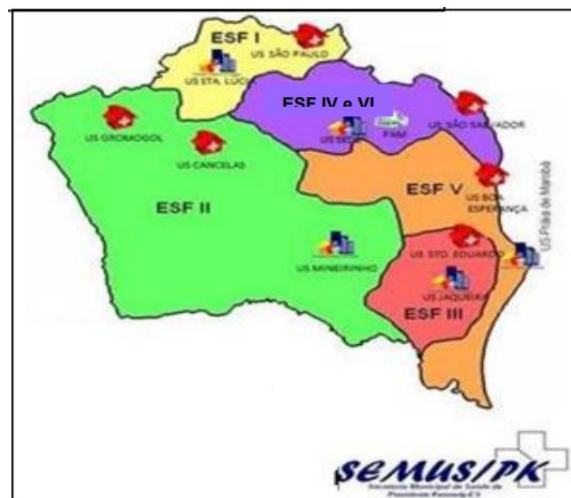
*FONTE : Elaboração Vigilância Socioassistencial
DADOS: CNES, 2021.*

Além das unidades, o município conta com a atuação de 6 (seis) equipes multidisciplinares do programa ESF (Estratégia e Saúde da Família), principal programa do Governo Federal para a atenção básica.

A Atenção Primária, no município de Presidente Kennedy está organizada por meio da Estratégia Saúde da Família (ESF), modelo preferencial de se organizar este nível de atenção no Brasil; operacionalizada mediante a implantação de equipes multiprofissionais nas Unidades Básicas de Saúde (UBS).

As ESF servem de porta de entrada para o sistema de saúde, como ordenadora das redes de Atenção à saúde, a Atenção Primária deve também resolver as necessidades que englobam demandas sanitárias de várias ordens. Executa desde intervenção curativa individual, até ações em saúde pública: saneamento do meio, desenvolvimento nutricional, vacinação, profilaxia de doenças, ações de atenção a problemas sanitários de caráter social, como violência, transtornos mentais, uso de drogas, etc.

Figura 06 – Distribuição das equipes de ESF no Território



FONTE: Secretaria Municipal de Saúde



ESTADO DO ESPÍRITO SANTO
PREFEITURA MUNICIPAL DE PRESIDENTE KENNEDY
SECRETARIA MUNICIPAL DE ASSISTÊNCIA SOCIAL



O município não possui hospital e todos os procedimentos como internações e cirurgias de baixa, média e alta complexidade são realizados nas cidades vizinhas, como Cachoeiro de Itapemirim, que se configura como cidade referência na região Sul do Espírito Santo quando se trata de serviços de saúde.

Dois importantes indicadores sobre as condições da saúde municipal têm relação com a esperança de vida ao nascer e a taxa de mortalidade infantil (TMI), avaliada pelo número de mortes de crianças menores de um ano de idade em um determinado ano por 1.000 (mil) nascidos vivos no mesmo ano no município e/ou no Espírito Santo. Estes indicadores são essenciais para avaliar as condições de saúde das crianças e idosos, considerados os mais frágeis da população. No município, a esperança de vida ao nascer cresceu 6,4 (seis vírgula quatro) anos na última década, passando de 67,1 (sessenta e sete vírgula um) anos, em 2000, para 73,5 (setenta e três vírgula cinco) anos, em 2010. Em 1991, era de 60,6 (sessenta vírgula seis) anos.

4.5. Política Nacional de Assistência Social

A Política Nacional de Assistência Social - PNAS acompanha os princípios, diretrizes e objetivos estabelecidos na Lei Orgânica de Assistência Social – LOAS, em consonância com a Constituição Federal de 1988. Neste segmento é entendida como política pública de Seguridade Social, e orienta-se pelos seguintes princípios: matricialidade sociofamiliar; territorialização; proteção pró-ativa; integração à seguridade social; integração as demais políticas sociais e econômicas, com a finalidade de ofertar as seguintes seguranças: *segurança de acolhida, segurança de convívio, segurança social e de renda, segurança do desenvolvimento da autonomia, segurança de sobrevivência, bem como ofertar a proteção social.*

A Proteção Social na Política de Assistência Social é definida pela Norma Operacional Básica-NOB/SUAS como o conjunto de ações, cuidados, atenção, benefícios e auxílios ofertados pelo Sistema Único de Assistência Social-SUAS para redução e prevenção do impacto das vicissitudes naturais ao ciclo da vida, à dignidade humana e a família como núcleo básico de sustentação



ESTADO DO ESPÍRITO SANTO
PREFEITURA MUNICIPAL DE PRESIDENTE KENNEDY
SECRETARIA MUNICIPAL DE ASSISTÊNCIA SOCIAL



afetiva, biológica e relacional, sendo hierarquizada em Proteção Social Básica e Proteção Social Especial considerando ainda os níveis de complexidade.

A Proteção Social Básica tem como objetivo prevenir situações de risco por meio do desenvolvimento de potencialidades, aquisições e o fortalecimento de vínculos familiares e comunitários. Destinada à população que vive em situação de vulnerabilidade social decorrente da pobreza, privação (ausência de renda, precário ou nulo acesso aos serviços públicos entre outros), e ou fragilização de vínculos afetivo-relacionais e de pertencimento social (discriminação etárias, étnicas, de gênero ou por deficiências).

Os serviços da Proteção Social Básica devem ser executados de forma direta nos Centro de Referência de Assistência Social – CRAS que é “um equipamento estatal de base territorial, localizado em áreas de vulnerabilidade social (...) com a finalidade de organizar, coordenar e executar os serviços de proteção social básica da política assistencial” (PNAS, 2004, p.35), ou de forma indireta pelas entidades de assistência social, no território de abrangência dos CRAS.

A Proteção Social Especial é definida pela PNAS como a modalidade de oferta de atendimento e acompanhamento assistencial é destinada a famílias e indivíduos que vivenciam situação de risco pessoal e social, em decorrência de abandono, violência física, e, ou, psicológica, violência sexual, uso de substâncias psicoativas, cumprimento de medidas socioeducativas, situação de rua, situação de trabalho infantil, entre outros. Diz respeito a atendimentos assistenciais que requerem acompanhamento individualizado, que em sua grande maioria têm ação compartilhada com o Ministério Público e Poder Judiciário.

A Proteção Social Especial está dividida em Média Complexidade e se refere ao trabalho social ofertado para os indivíduos em situação de violação de direitos, sem que tenha ocorrido ruptura dos vínculos socioculturais e afetivos relacionais.

A Proteção Especial de Média Complexidade é ofertada pelos Centros de Referências Especializado de Assistência Social - CREAS, que realizam atendimento e acompanhamento às famílias e indivíduos, com destaque para as ações do Serviço de Proteção e Atendimento Especializado a Famílias e Indivíduos – PAEFI que presta ações de apoio, orientação e acompanhamento a famílias com um ou mais de seus membros em situação de ameaça ou



ESTADO DO ESPÍRITO SANTO
PREFEITURA MUNICIPAL DE PRESIDENTE KENNEDY
SECRETARIA MUNICIPAL DE ASSISTÊNCIA SOCIAL



violação de direitos, Serviço de Proteção Social a Adolescentes em Cumprimento de Medida Socioeducativa de Liberdade Assistida e de Prestação de Serviços à Comunidade e Abordagem Social.

A Proteção Social Especial de Alta Complexidade oferta serviços voltados a famílias e indivíduos em situação de violência e/ou violação de direitos com ruptura dos vínculos, demandando serviços que garantam a proteção integral – moradia, alimentação, higienização e trabalho protegido para famílias e indivíduos que se encontram sem referência e/ou em situação de ameaça, necessitando ser retirado de seu núcleo familiar e, ou, comunitários.

A Tipificação Nacional de Serviços Socioassistenciais, publicada através da Resolução Nº 109, de 11 de NOVEMBRO de 2009, é uma importante ferramenta normativa, o documento apresenta a padronização dos serviços socioassistenciais a partir dos níveis de complexidade, com orientações essenciais para a oferta dos serviços em todo território nacional. Desta forma cada serviço foi definido quanto a: nomenclatura, descrição, usuários, objetivos, provisões, aquisições dos usuários, condições e formas de acesso, unidade, período de funcionamento, abrangência, articulação em rede e impacto social esperado.

5. POLÍTICA DE ASSISTÊNCIA SOCIAL NO MUNICÍPIO DE PRESIDENTE KENNEDY-ES

A Secretaria Municipal de Assistência Social - SEMAS ocupa um espaço importante na Prefeitura Municipal de Presidente Kennedy-ES, assumindo o compromisso ético e político de promover o caráter público do tripé da seguridade social estabelecido na Constituição Federal de 1988, regulamentado pela Lei Orgânica da Assistência Social – LOAS e pela Política Nacional de Assistência Social - PNAS.

No compromisso do Governo Municipal para com a Política de Assistência Social na cidade de Presidente Kennedy-ES, a SEMAS assume a atribuição de consolidar essa política em âmbito municipal em consonância com o Sistema Único de Assistência Social – SUAS, sistema articulador e provedor de ações de proteção social básica e especial, alicerçador de seguranças sociais, com monitoramento e avaliação de suas ações, processos e resultados, cujo objetivo é obter maior eficiência e eficácia nos investimentos públicos e efetividade no atendimento à população.



ESTADO DO ESPÍRITO SANTO
PREFEITURA MUNICIPAL DE PRESIDENTE KENNEDY
SECRETARIA MUNICIPAL DE ASSISTÊNCIA SOCIAL



A Assistência Social é composta de um conjunto de serviços continuados de Proteção Social Básica, Especial de Média e de Alta Complexidade, através de programas, projetos, serviços e benefícios, sendo estes de caráter permanente ou eventual, fundamentais para que o município cumpra as exigências da Política Nacional da Assistência Social – PNAS.

O município dispõe de Serviços e Programas, sendo operacionalizados nos seguintes equipamentos:

QTDE	EQUIPAMENTO
01	Sede Administrativa (Vigilância Socioassistencial, Benefícios Assistenciais e Setor de Segurança Alimentar e Nutricional)
01	Centro de Referência de Assistência Social – CRAS
01	Unidade Referenciada do CRAS – execução do Serviço de Proteção Social Básica no Domicílio
01	Unidade Referenciada do CRAS – Execução do SCFV em Jaqueira
01	Unidade Referenciada do CRAS – Execução do SCFV em Santa Lúcia
01	Centro de Convivência e Fortalecimento de Vínculos (sede)
01	Agência de Treinamentos Municipal
01	Centro de Referência Especializado de Assistência Social - CREAS
01	Abrigo Institucional para Crianças e Adolescentes
01	Central do Cadastro Único e Programa de Transferência de Renda
01	Casa dos Conselhos Sociais e de Direitos
01	Centro de Referência à Mulher em Situação de Violência
01	Conselho Tutelar*

* Embora o Conselho Tutelar seja um órgão autônomo, permanente e não jurisdicional, que integram a administração pública local, em Presidente Kennedy/ES, está vinculado administrativamente à Secretaria Municipal de Assistência



ESTADO DO ESPÍRITO SANTO
PREFEITURA MUNICIPAL DE PRESIDENTE KENNEDY
SECRETARIA MUNICIPAL DE ASSISTÊNCIA SOCIAL



Social, que tem entre suas atribuições a promoção de políticas públicas para crianças e adolescentes e, portanto, garante as condições de funcionamento desse órgão.

“A rede socioassistencial é um conjunto integrado de iniciativas públicas e da sociedade, que ofertam e operam benefícios, serviços, programas e projetos, o que supõe a articulação entre todas estas unidades de provisão de proteção social, sob a hierarquia de básica e especial e ainda por níveis de complexidade.” (MDS/2005)

Quanto aos Serviços e Programas Tipificados o Sistema Municipal de Assistência Social é organizado pelo Serviço de Proteção e Atendimento Integral à Família (PAIF); Serviço de Convivência e Fortalecimento de Vínculos (SCFV); Serviço de Proteção Social Básica no Domicílio; Serviço de Proteção e Atendimento Especializado a Famílias e Indivíduos (PAEFI); Serviço de Proteção Social a Adolescentes em Cumprimento de Medida Socioeducativa de Liberdade Assistida (LA) e de Prestação de Serviços à Comunidade (PSC); e Serviço de Acolhimento Institucional para Crianças e Adolescentes, na modalidade Abrigo Institucional. Quanto aos Programas são desenvolvidos o Programa Federal Criança Feliz e Auxílio Brasil; Programa Estadual Incluir e Mundo do Trabalho; e Programa Municipal de Segurança Alimentar e de Qualificação Profissional.

Além disso a SEMAS tem por finalidade coordenar a definição e a implementação das políticas sociais no Município de forma integrada, respondendo pela gestão dos recursos, seja Municipal, Estadual e Federal. Orienta e encaminha à rede municipal às famílias para acesso aos benefícios eventuais, benefícios de transferência de renda, aos serviços dos equipamentos de sua rede, bem como para o atendimento com a Política de Segurança Alimentar.

A seguir estão descritos os processos de trabalho empreendidos pela SEMAS para atender aos objetivos desejados pela população de Presidente Kennedy-ES e pelo Governo Municipal, no que tange à Assistência Social.



ESTADO DO ESPÍRITO SANTO
PREFEITURA MUNICIPAL DE PRESIDENTE KENNEDY
SECRETARIA MUNICIPAL DE ASSISTÊNCIA SOCIAL



5.1. Gerência do Sistema Único de Assistência Social e dos Benefícios Assistenciais (Gestão do SUAS)

A Gestão do SUAS tem como objetivo contribuir para aprimoramento, fortalecimento e efetivo funcionamento do Sistema Único de Assistência Social - SUAS, de forma a propiciar maior qualificação dos serviços socioassistenciais e do atendimento à população usuária da Política de Assistência Social, bem como realizar apoio técnico na gestão dos benefícios assistenciais e programas de transferência de renda, com vistas à implementação e articulação da gestão integrada de serviços, benefícios, programas e projetos, que assegurem a garantia e o acesso ao direito aos benefícios e às demais políticas públicas, visando a interrupção de ciclos intergeracionais de pobreza e de violação de direitos, na perspectiva da garantia das seguranças afiançadas pela Política Nacional de Assistência Social.

A referida Gerência é responsável por assessorar e colaborar com a prestação dos atendimentos à população de forma eficiente dos seguintes setores e/ou programas:

- Setor da Vigilância Socioassistencial;
- Setor dos Benefícios Assistenciais;
- Setor do Cadastro Único e Programa Auxílio Brasil;
- Programa de Segurança Alimentar e Nutricional.

5.1.1. Vigilância Socioassistencial

A Vigilância Socioassistencial, conforme descrito nas orientações da Vigilância Socioassistencial do SUAS (BRASIL,2016) constitui-se como um dos objetivos estruturantes da política de assistência social brasileira, da mesma maneira que a proteção social e a defesa de direitos. Dessa forma, deve ser entendida como uma função da assistência social. Essa concepção está presente tanto no texto da Lei Orgânica da Assistência Social(LOAS), a partir das alterações realizadas nessa normativa em 2011, quanto na política Nacional de Assistência Social de 2004(PNAS) e na Norma Operacional Básica do Sistema Único de Assistência Social (NOB SUAS) 2012.



ESTADO DO ESPÍRITO SANTO
PREFEITURA MUNICIPAL DE PRESIDENTE KENNEDY
SECRETARIA MUNICIPAL DE ASSISTÊNCIA SOCIAL



Assim, constitui-se como uma área de gestão da informação, dedicada a apoiar as atividades de planejamento, de supervisão e de execução dos serviços socioassistenciais por meio do provimento de dados, indicadores e análises.

As funções da Vigilância Socioassistencial estruturam-se em dois eixos: Vigilância de Riscos e Vulnerabilidades e Vigilância de Padrões e Serviços, que de forma articulada fornece informações sobre violações de direitos e ofertas territorializadas de serviços socioassistenciais.

De acordo com a Norma Operacional Básica da Assistência Social – NOB/SUAS 2012, a União, os Estados, o Distrito Federal e os Municípios devem instituir a área da Vigilância Socioassistencial diretamente vinculada aos órgãos gestores da política de assistência social, dispondo de recursos de incentivo à gestão para sua estruturação e manutenção.

A Vigilância Socioassistencial do Município de Presidente Kennedy, é composta por 01 (um) assistente social, 01 (um) psicólogo e 01 (um) sociólogo, com o objetivo de orientar o preenchimento correto de instrumentos e formulário, elaborar diagnósticos, padronizar informações referentes aos equipamentos, acompanhar e monitorar ações entre outros.

5.1.2. Benefícios Assistenciais

A) Benefícios Eventuais

Os Benefícios Eventuais, segundo Manual de Orientações técnicas sobre Benefícios no SUAS, é identificado como “um tipo de proteção social” que se caracteriza por sua oferta de natureza temporária para prevenir e enfrentar situações provisórias de vulnerabilidade decorrentes ou agravadas por nascimentos, mortes, vulnerabilidades temporárias e calamidades.

A concessão de serviços e benefícios tem por objetivo garantir as seguranças sociais de acolhida, convívio e sobrevivência aos indivíduos e às famílias com impossibilidade temporária de arcar, por conta própria, com o enfrentamento de situações de vulnerabilidade decorrentes ou agravadas por contingências que causam danos, perdas e riscos, desprotegendo e fragilizando a manutenção e o convívio entre as pessoas.

O benefício deve ser oferecido nas seguintes situações:

- Nascimento;



ESTADO DO ESPÍRITO SANTO
PREFEITURA MUNICIPAL DE PRESIDENTE KENNEDY
SECRETARIA MUNICIPAL DE ASSISTÊNCIA SOCIAL



- Morte;
- Vulnerabilidade Temporária;
- Calamidade Pública.

B) Benefício de Prestação Continuada – BPC

Constitui no atendimento para acesso do usuário à renda mensal do governo federal no valor de um salário-mínimo, destinado às pessoas idosas (a partir de 65 anos) e às pessoas com deficiência que comprovem não possuir meios de prover a própria manutenção e subsistência, nem de tê-la provida por sua família.

C) Dos Benefícios e atendimentos oferecidos pelo município

O município de Presidente Kennedy, por meio da Secretaria Municipal de Assistência Social, conforme legislações, decretos e resoluções municipais, dispõe dos seguintes serviços e benefícios eventuais/assistenciais:

- Auxílio Natalidade;
- Auxílio Funeral;
- Auxílio Vulnerabilidade Temporária;
- Auxílio em situação de Calamidade Pública;
- Atendimento das demandas de INSS (BPC, Auxílio-doença, Aposentadoria, Seguro-Desemprego, Cadastramento do Meu INSS)
- Encaminhamento para segunda via de Certidão de Nascimento e Casamento e Regularização de CPF na Receita Federal;
- Cesta de Alimentos – Benefícios Eventuais;
- Colchão;
- Cobertor.



ESTADO DO ESPÍRITO SANTO
PREFEITURA MUNICIPAL DE PRESIDENTE KENNEDY
SECRETARIA MUNICIPAL DE ASSISTÊNCIA SOCIAL



5.1.3. Programa de Segurança Alimentar e Nutricional

A) Cesta de Alimentos

Compete à Secretaria Municipal de Assistência Social, dentre outras atribuições que lhe forem conferidas, a coordenação, a gestão e a operacionalização do Programa Municipal de Alimentação, que compreende a prática dos atos necessários para a concessão do benefício, a gestão do cadastramento, a supervisão do cumprimento das condições e da oferta dos programas complementares, em articulação com as demais Secretarias e com o Conselho Municipal de Segurança Alimentar e Nutricional, e o acompanhamento e a fiscalização de sua execução.

Salienta-se que o benefício da cesta de alimentos constitui-se em um benefício não contributivo da Secretaria Municipal de Assistência Social, que tem por objetivo reduzir a insegurança alimentar e nutricional, provocada pela falta de condições socioeconômicas.

Abaixo os critérios para acesso:

.Família deverá comprovar residência no Município de Presidente Kennedy por um período mínimo de 02 (dois) anos;

.Caso a família não esteja inserida no Cadastro Único do Governo Federal é indispensável seu encaminhamento ao setor de Cadastro Único da Secretaria de Assistência Social;

São prioritárias para a inserção no Programa de Segurança Alimentar as famílias que tenham na composição familiar:

.Idosos sem renda fixa comprovada;

.Idosos cuja renda per capita familiar seja igual ou inferior a 1/2 salário-mínimo, em acompanhamento médico devidamente comprovado pela equipe Estratégia Saúde da Família do Município;

.Idosos cuja renda per capita seja de até 1 salário-mínimo e apresente despesas financeiras com medicação especial, aluguel de imóvel para residência e/ou cuidador especial remunerado, dentre outros;

.Pessoa com deficiência cuja renda per capita familiar seja igual ou inferior à salário-mínimo;

.Pessoa com deficiência, que apresente laudo médico e não possua renda fixa ou ainda sua renda per capita familiar consista em de até um salário-mínimo, apresentando despesas financeiras



ESTADO DO ESPÍRITO SANTO
PREFEITURA MUNICIPAL DE PRESIDENTE KENNEDY
SECRETARIA MUNICIPAL DE ASSISTÊNCIA SOCIAL



tais como medicação especial, aluguel de imóvel para residência e/ou cuidador especial remunerado;

.Gestantes e famílias com crianças de 0 a 6 anos e acompanhamento familiar.

Atende ainda aos requisitos para concessão da cesta de alimentos, as famílias em situação de vulnerabilidade social, tais como:

- Desemprego;
- Renda per capita familiar igual ou inferior a 1/4 (um quarto) do salário-mínimo;
- Doenças crônicas e/ou severas que comprometam total ou parcialmente a renda familiar e ainda suas atividades laborais;
- Morte ou abandono pelo membro que sustenta o grupo familiar.

B) Projeto Economia Solidária “Ticket Feira”

O Projeto Economia Solidária “Ticket Feira”, tem suas ações dirigidas ao combate à fome, à promoção alimentar e nutricional e incentivo ao agricultor familiar.

O “Ticket Feira” visa proporcionar às famílias em situação de vulnerabilidade social acesso a produtos alimentícios hortifrutigranjeiros produzidos pelo Programa da Agricultura Familiar do Município, bem como, ter acesso a determinados produtos alimentícios oriundos da agroindústria, relacionados abaixo:

- Queijos;
- Doces em compotas;
- Pamonha e papa; e
- Pães, bolos e Biscoitos caseiros.

São consideradas famílias em situação de vulnerabilidade social aquelas em que a renda per capita familiar seja igual ou inferior a R\$ 70,00 (setenta reais), ou que tenha a renda comprometida com tratamento médico, conforme diagnóstico social apresentado pela SEMAS.

O projeto consiste no pagamento de R\$ 50,00 (cinquenta reais) por semana para as famílias que residem no município há 02 anos consecutivos.



ESTADO DO ESPÍRITO SANTO
PREFEITURA MUNICIPAL DE PRESIDENTE KENNEDY
SECRETARIA MUNICIPAL DE ASSISTÊNCIA SOCIAL



Importante destacar que, com a pandemia da COVID-19, a Feira Livre Municipal retornou com suas atividades ao fim do mês de julho/2021 e sofreu alterações quanto ao quantitativo diário de usuários acessando o espaço físico da feira para aquisição de alimentos. Nisso, a Secretaria Municipal de Assistência Social, adotou medidas para redução do número de usuários beneficiários do programa, evitando aglomerações.

Para concessão de qualquer benefício do Programa de Segurança Alimentar, a oferta é mediante aos instrumentos operativos do Serviço Social, como: atendimento social, análise documental, visita técnica domiciliar e emissão de relatórios.

5.2. Gerência da Proteção Social Básica – PSB

A Gerência de Proteção Social Básica (GPSB) é responsável pelo acompanhamento das ações socioassistenciais preventivas e protetivas dos serviços e programas, bem como realizar todo e qualquer assessoramento para o aprimoramento da oferta das ações aos Coordenadores e Técnicos. Essas ações têm por finalidade atender a população que vive em situação de fragilidade decorrente da pobreza, ausência de renda, acesso precário ou nulo aos serviços públicos e/ou fragilização de vínculos afetivos por: discriminações etárias, étnicas, religiosa, gênero, identidade de gênero ou por deficiências, entre outras.

As ações são realizadas por meio da oferta de programas, projetos, serviços e benefícios a indivíduos e famílias em situação de vulnerabilidade social, por meio do desenvolvimento de potencialidades e aquisições do fortalecimento de vínculos familiares e comunitários. Essas ações devem priorizar a promoção de convivência e socialização de famílias e indivíduos, bem como a integração no mundo do trabalho.

A referida Gerência é responsável por assessorar e colaborar com a prestação dos atendimentos à população de forma eficiente dos seguintes equipamentos:

- Centro de Referência de Assistência Social (CRAS);
- Unidade Referenciada do CRAS – execução do Serviço de Proteção Social Básica no Domicílio;



ESTADO DO ESPÍRITO SANTO
PREFEITURA MUNICIPAL DE PRESIDENTE KENNEDY
SECRETARIA MUNICIPAL DE ASSISTÊNCIA SOCIAL



- Unidades referenciadas do CRAS para oferta do Serviço de Convivência e Fortalecimento de Vínculos em Jaqueira e Santa Lúcia;
- Agência de Treinamento Municipal.

5.2.1. Centro de Referência da Assistência Social - CRAS

O Centro de Referência da Assistência Social – CRAS de Presidente Kennedy é uma unidade pública estatal de base territorial, localizado no centro do município, e abrange um total de mais de 1.000 famílias/ano de atendimento. Executa serviços de proteção social básica, organiza e coordena a rede de serviços socioassistenciais locais da política de assistência social.

O CRAS atua com famílias e indivíduos em seu contexto comunitário, visando à orientação e o convívio sociofamiliar e comunitário. Neste sentido é responsável pela oferta do Serviço de Proteção e Atendimento Integral à Família – PAIF e, a equipe técnica do CRAS deve prestar informação e orientação para a população de sua área de abrangência, bem como se articular com a rede de proteção social local no que se refere aos direitos de cidadania, mantendo ativo um serviço de vigilância da exclusão social na produção, sistematização e divulgação de indicadores da área de abrangência, em conexão com os outros territórios.

São considerados serviços de proteção básica de assistência social aqueles que potencializam a família como unidade de referência, fortalecendo seus vínculos internos e externos de solidariedade, através do protagonismo de seus membros e da oferta de um conjunto de serviços locais que visam à convivência, a socialização e o acolhimento, em famílias cujos vínculos familiar e comunitário não foram rompidos, bem como a promoção da integração ao mercado de trabalho, a saber, abaixo:

A) Serviço de Proteção e Atendimento Integral à Família – PAIF

É o principal serviço de proteção social básica, aos quais todos os outros serviços desse nível de proteção devem articular-se, pois confere a primazia da ação do poder público na garantia do direito a convivência familiar e assegura a matricialidade sócio familiar no atendimento socioassistencial.



ESTADO DO ESPÍRITO SANTO
PREFEITURA MUNICIPAL DE PRESIDENTE KENNEDY
SECRETARIA MUNICIPAL DE ASSISTÊNCIA SOCIAL



Público:

- Famílias territorialmente referenciadas aos CRAS;
- Famílias beneficiárias de programa de transferência de renda e dos benefícios assistenciais;
- Famílias em situação de vulnerabilidade em decorrência de dificuldades vivenciadas por alguns de seus membros;
- Famílias com pessoas com deficiência e/ou pessoas idosas que vivenciam situações de vulnerabilidade e risco social.

Serviço prestado: Acolhimento, entrevista familiar, visita domiciliar, encaminhamento e acompanhamento de famílias seus membros, palestras voltadas à comunidade ou a família seus membros e indivíduos, oficinas de convivência e de trabalho socioeducativos para as famílias, seus membros e indivíduos, encaminhamentos para capacitação e inserção produtiva, campanhas socioeducativas, reuniões e ação comunitária, articulação e fortalecimento de grupos sociais locais.

Resultado:

- Fortalecimento da função protetiva da família, contribuindo na melhoria da qualidade de vida dos indivíduos;
- Prevenção de rupturas de vínculos familiares e comunitários, possibilitando a superação de situações de fragilidade social vivenciadas;
- Promoção de aquisições sociais e materiais às famílias, potencialização do protagonismo e a autonomia das famílias;
- Promoção dos acessos a benefícios de transferência de renda e serviços socioassistenciais;
- Promoção do acesso aos demais serviços setoriais, contribuindo para o usufruto de direitos.

B) Programa Criança Feliz

O Programa Criança Feliz é um importante instrumento para que famílias com crianças até seis anos ofereçam a seus pequenos ferramentas para promover seu desenvolvimento integral.



ESTADO DO ESPÍRITO SANTO
PREFEITURA MUNICIPAL DE PRESIDENTE KENNEDY
SECRETARIA MUNICIPAL DE ASSISTÊNCIA SOCIAL



Por meio de visitas domiciliares às famílias participantes do Cadastro Único, as equipes do Criança Feliz fazem o acompanhamento e ofertam orientações importantes para fortalecer os vínculos familiares e comunitários, além de estimular o desenvolvimento infantil.

Os visitantes foram capacitados em diversas áreas de conhecimento, como saúde, educação, serviço social, direitos humanos, cultura etc.

Para participação no programa, é necessário manter os dados no Cadastro Único atualizados, principalmente quando há grávidas e crianças de até três anos na família.

O Programa Criança Feliz atende gestantes, crianças de até 36 meses e suas famílias incluídas no Cadastro Único para Programas Sociais do Governo Federal, crianças de até 72 meses e suas famílias beneficiárias do Benefício de Prestação Continuada (BPC); e crianças de até seis anos afastadas do convívio familiar em razão da aplicação de medida de proteção. Os objetivos são:

- Promover o desenvolvimento infantil integral;
- Apoiar a gestante e a família na preparação para o nascimento da criança;
- Cuidar da criança em situação de vulnerabilidade até os seis anos de idade;
- Fortalecer o vínculo afetivo e o papel das famílias no cuidado, na proteção e na educação das crianças;
- Estimular o desenvolvimento de atividades lúdicas;
- Facilitar o acesso das famílias atendidas às políticas e serviços públicos de que necessitem;

A população beneficiária é:

- Gestantes e crianças de até 36 (trinta e seis) meses inseridas no Cadastro Único para Programas Sociais - CadÚnico;
- Crianças de até 72 (setenta e dois) meses e suas famílias beneficiárias do Benefício de Prestação Continuada;
- Crianças de até 72 (setenta e dois) meses afastadas do convívio familiar em razão da aplicação de medida de proteção prevista no art. 101, caput, incisos VII e VIII, da Lei nº 8.069, de 13 de julho de 1990, e suas famílias;
- Crianças de até 72 (setenta e dois) meses inseridas no Cadastro Único para Programas Sociais - CadÚnico, que perderam ao menos um de seus responsáveis familiares,



ESTADO DO ESPÍRITO SANTO
PREFEITURA MUNICIPAL DE PRESIDENTE KENNEDY
SECRETARIA MUNICIPAL DE ASSISTÊNCIA SOCIAL



independente da causa de morte, durante o período Emergência em Saúde Pública de Importância Nacional (ESPIN) decorrente da Covid-19.

C) Programa Incluir

O município aderiu, por intermédio da Secretaria Municipal de Assistência Social, o Programa Incluir da SETADES, a fim de implementar a Proteção Social Básica, com o fortalecimento do PAIF e execução de ações para acesso ao Mundo do Trabalho.

O Programa tem por objetivo reduzir a pobreza e superar a extrema pobreza no Estado do Espírito Santo, através do fomento do protagonismo e da autonomia das famílias que vivem nessas condições, viabilizando o exercício de sua cidadania e inclusão socioproductiva, através dos eixos Proteção Social e Promoção ao Mundo do Trabalho.

O eixo da Proteção Social pretende alcançar:

- Reflexão sobre a realidade do indivíduos e famílias;
- Prevenir situações de risco e vulnerabilidade social;
- Construção de novos projetos de vida;
- Fortalecimento de vínculos familiares e comunitários;
- Transformação das relações familiares ou comunitárias;
- Desenvolvimento de potencialidades.

Já o eixo da Promoção ao Mundo do Trabalho, visa promover a integração das famílias em situação de extrema pobreza ao mundo do trabalho, por meio de ações articuladas e mobilização social:

- A integração pode acontecer através do emprego formal, empreendedorismo ou de empreendimentos coletivos de economia solidária;
- As ações podem ser executadas por meio da articulação para a participação em cursos de qualificação ou em ações de intermediação de mão de obra.



ESTADO DO ESPÍRITO SANTO
PREFEITURA MUNICIPAL DE PRESIDENTE KENNEDY
SECRETARIA MUNICIPAL DE ASSISTÊNCIA SOCIAL



5.2.2. Unidades Referenciadas do CRAS

O CRAS é a referência para o desenvolvimento de todos os serviços socioassistenciais de proteção social básica do SUAS. Isso significa que os serviços devem estar sempre em contato com o CRAS, no respectivo território de abrangência, tomando-o como ponto de referência. Estes serviços, de caráter preventivo, protetivo e proativo, podem ser ofertados diretamente no CRAS, desde que haja espaço físico e equipe, sem prejuízo das atividades do PAIF, que deve ser ofertado exclusivamente pelo CRAS. Já os demais serviços, quando desenvolvidos no território do CRAS por outra unidade pública ou entidade/organizações de assistência social devem ser, obrigatoriamente, referenciados ao CRAS. Em Presidente Kennedy há unidades referenciadas ao CRAS que ofertam os seguintes serviços:

A) Serviço de Proteção Social Básica no Domicílio

O serviço de Proteção Social Básica no Domicílio para Pessoas com Deficiência e Idosas contribui para a promoção do acesso de pessoas com deficiência e pessoa idosa aos serviços e a toda rede socioassistencial, prevenindo situações de risco, a exclusão e o isolamento. Desenvolve ações extensivas aos familiares de apoio, informação, orientação e encaminhamento, com foco na qualidade de vida, cidadania e inclusão na vida social.

O serviço é ofertado através da acolhida, visita familiar, escuta, encaminhamento para cadastramento socioeconômico, orientação e encaminhamentos, orientação sociofamiliar, desenvolvimento para o convívio familiar, grupal e social.

B) Serviço de Convivência e Fortalecimento de Vínculos – SCFV

O Serviço de Convivência e Fortalecimento de Vínculos é realizado com grupos, organizado de modo a prevenir as situações de risco social, ampliar trocas culturais e de vivências, desenvolver o sentimento de pertença e de identidade, fortalecer vínculos e incentivar a socialização e a convivência comunitária. Sob a Coordenação do CRAS são realizadas as atividades do serviço em Jaqueira e Santa Lúcia.



ESTADO DO ESPÍRITO SANTO
PREFEITURA MUNICIPAL DE PRESIDENTE KENNEDY
SECRETARIA MUNICIPAL DE ASSISTÊNCIA SOCIAL



Possui caráter preventivo, pautado na defesa dos direitos e desenvolvimento das capacidades e potencialidades de cada indivíduo, prevenindo situações de vulnerabilidade social.

Os usuários chegam ao CRAS por demanda espontânea, busca ativa, encaminhamento da rede socioassistencial ou encaminhamento das demais políticas públicas e de órgãos do Sistema de Garantia de Direitos.

Os usuários do SCFV são organizados em grupos, a partir de faixas etárias ou intergeracionais como segue descrito abaixo, podendo ser alterado a organização da idade de acordo com a necessidade do município.

- Para Crianças de até 06 anos;
- Para Crianças e Adolescentes de 06 a 15 anos;
- Para Adolescentes de 15 a 17 anos;
- Para Jovens de 18 a 29 anos;
- Para Adultos de 30 a 59 anos;
- Para a pessoa idosa.

São ofertadas oficinas que tem por objetivo desenvolver o protagonismo, autonomia, a integração e sociabilidade entre os usuários e impulsionar o fortalecimento e convivência comunitária, conforme previsto na Tipificação dos Serviços Socioassistenciais, tais como:

- Balé;
- Artesanato e Pintura em Tela;
- Atividades Lúdicas e Teatro;
- Informática;
- Capoeira;
- Violão;
- Culinária;
- Coral;
- Dança;
- Recreação e Lazer.



ESTADO DO ESPÍRITO SANTO
PREFEITURA MUNICIPAL DE PRESIDENTE KENNEDY
SECRETARIA MUNICIPAL DE ASSISTÊNCIA SOCIAL



O SCFV de Presidente Kennedy é ofertado dentro da unidade CRAS e em 03 (três) Unidades Referenciadas ao CRAS, que no caso são os Centros de Convivência dos Idosos da Sede e de Marobá e as Oficinas no prédio do Sindicato Rural.

5.2.3. Centro de Convivência

O Centro de Convivência e Fortalecimento de Vínculos é uma unidade pública de assistência social, destinada ao atendimento de famílias e indivíduos em situação de vulnerabilidade e risco social.

O Centro de Convivência oferta especificamente o Serviço de Convivência e Fortalecimento de Vínculos (SCFV), onde os atendimentos ocorrem através de atividades culturais, esportivas e de lazer, conforme a faixa etária e o ciclo de vida dos usuários.

O serviço é uma intervenção planejada e busca estimular a integração e a troca de experiências entre seus participantes, promovendo o respeito às diferenças, ao autoconhecimento, a autoconfiança e a cidadania, assegurando assim o fortalecimento dos vínculos familiares e comunitários.

É importante ressaltar que o SCFV é um trabalho complementar as ações do PAIF. Portanto, as famílias dos usuários atendidos por esse serviço devem ser encaminhadas aos CRAS para que sejam, também, acompanhadas pela sua equipe de referência.

O Centro de Convivência ao ofertar o SCFV busca trabalhar as competências que devem ser fortalecidas junto ao público alvo, a fim de alcançar os objetivos do serviço descrito na Tipificação Nacional de Serviços Socioassistenciais.

A realização de encontros especiais e esporádicos por meio de oficinas dentre outros eventos, realizados com a participação de usuários, suas famílias e da comunidade, visam trabalhar temas específicos ou que demandam um maior aprofundamento.

Dessa forma, podemos afirmar a importância do Centro de Convivência no combate às desigualdades sociais e das situações de vulnerabilidade e risco social.



ESTADO DO ESPÍRITO SANTO
PREFEITURA MUNICIPAL DE PRESIDENTE KENNEDY
SECRETARIA MUNICIPAL DE ASSISTÊNCIA SOCIAL



5.2.4. Agência de Treinamento Municipal

A Agência de Treinamento Municipal é um novo conceito para a educação: permanente, tecnológica e profissional. Por meio dela, os munícipes e servidores terão acesso gratuito aos serviços profissionalizantes e capacitadores oferecidos conforme os convênios a serem firmados entre o município e instituições.

A Agência tem como meta oferecer cursos do Serviço Nacional de Aprendizagem Industrial – Departamento Regional do Espírito Santo (SENAI-DR/ES), Serviço Social da Indústria – Departamento Regional do Espírito Santo (SESI-DR/ES), Instituto Euvaldo Lodi (IEL-ES) entre outras instituições com mais rapidez, bem como promover qualificação profissional gratuita e de qualidade para atender as demandas da indústria em diferentes áreas e segmentos do Estado, em parceria com os Governos locais, estaduais e federal. Constitui-se em lócus privilegiado de participação e cooperação institucionalizada, envolvendo gestores, trabalhadores, usuários e beneficiários do SUAS, conselheiros da assistência social e de direitos, instituições de ensino, pesquisa e extensão, nas atividades e decisões relativas à implementação da política de educação permanente.

Compete a Agência de Treinamento Municipal (ATM) prover meios necessários para ofertas de cursos profissionalizantes para os munícipes, profissionais do SUAS, Gestores e Conselheiros.

- Atender as necessidades dos munícipes com relação à capacitação profissional e também à prestação de serviços técnicos e tecnológicos para as indústrias da região, conforme os convênios a serem firmados entre o Município e Instituições.
- Implantar e executar as ações do Núcleo de Educação Permanente dos Profissionais do SUAS.
- Realizar levantamento junto aos usuários e profissionais da Política Municipal de Assistência Social quanto as prioridades dos cursos a serem ofertados.
- Realizar levantamento junto ao Mercado de Trabalho quanto as prioridades dos cursos a serem ofertados para os usuários.
- Divulgar aos usuários da Política Municipal de Assistência Social os cursos profissionais disponíveis.



ESTADO DO ESPÍRITO SANTO
PREFEITURA MUNICIPAL DE PRESIDENTE KENNEDY
SECRETARIA MUNICIPAL DE ASSISTÊNCIA SOCIAL



- Articular com os equipamentos da rede socioassistencial para divulgação das vagas disponíveis para os usuários da Política Municipal de Assistência Social.
- Articular o processo de execução, monitoramento, registro e avaliação das ações.
- Contribuir com o órgão gestor na elaboração de políticas públicas voltadas a área de assistência social.

5.3. Gerência da Proteção Social Especial

A Proteção Social Especial é a modalidade de atendimento assistencial destinada a famílias e indivíduos que se encontram em situação de risco pessoal e social, por ocorrência de abandono, maus tratos físicos e, ou, psíquicos, abuso sexual, uso de substâncias psicoativas, cumprimento de medidas socioeducativas, situação de rua, situação de trabalho infantil, entre outras.

A Gerência da Proteção Social Especial coordena os serviços de média e alta complexidade da SEMAS/PK, sendo responsáveis pelo acompanhamento, assessoria e monitoramento dos programas e serviços desenvolvidos que atendem a população em situação de risco e/ou com vínculos familiares e comunitários fragilizados e/ou rompidos.

A referida Gerência é responsável por assessorar e colaborar com a prestação dos atendimentos à população de forma eficiente dos seguintes equipamentos:

Na Proteção Social Especial de Média Complexidade:

- Centro de Referência Especializado de Assistência Social (CREAS);

Na Proteção Social Especial de Alta Complexidade:

- Abrigo Institucional para Crianças e Adolescentes;
- Abrigo Institucional para Idosos (execução indireta);
- Residência Inclusiva para Pessoas com Deficiência (execução indireta).

5.3.1. Centro de Referência Especializado de Assistência Social – CREAS:

O CREAS configura-se uma unidade pública e estatal, que oferta serviços especializados e continuados à famílias e indivíduos em situação de ameaça ou violação de direitos (violência física,



ESTADO DO ESPÍRITO SANTO
PREFEITURA MUNICIPAL DE PRESIDENTE KENNEDY
SECRETARIA MUNICIPAL DE ASSISTÊNCIA SOCIAL



psicológica, sexual, tráfico de pessoas, cumprimento de medidas socioeducativas em meio aberto, situação de rua, negligência, entre outros).

O Centro Especializado possui como público alvo crianças, adolescentes, idosos (as), pessoas com deficiência, mulheres, pessoas em situação de rua e oferece o atendimento especializado a fim de:

- Contribuir para a proteção imediata e atendimento interdisciplinar às pessoas em situação de violência visando à preservação de sua integridade física e psicológica;
- Fortalecer vínculos familiares e a capacidade protetiva da família;
- Fortalecer as redes sociais de apoio da família;
- Propiciar a inclusão das famílias no sistema de proteção social e nos serviços públicos, conforme necessidades;
- Favorecer o acesso a direitos socioassistenciais e a reparação de danos;
- Prevenir agravamentos;
- Reduzir a incidência de violação de direitos e prevenir a reincidência de violações de direitos.

A) Serviço de Proteção e Atendimento Especializado À Famílias e Indivíduos – PAEFI

O PAEFI é um serviço de apoio, orientação e acompanhamento a famílias com um ou mais de seus membros em situação de ameaça ou violação de direitos. Compreende atenções e orientações direcionadas para a promoção de direitos, a preservação e o fortalecimento de vínculos familiares, comunitários e sociais e para o fortalecimento da função protetiva das famílias diante do conjunto de condições que as vulnerabilizam e/ou as submetem a situações de risco pessoal e social.

O atendimento é fundamentado no respeito à heterogeneidade, potencialidades, valores, crenças e identidades das famílias. O serviço articula-se com as atividades e atenções prestadas às famílias nos demais serviços assistenciais nas diversas políticas públicas e com os demais órgãos do Sistema de Garantia de Direitos. Deve garantir atendimento imediato e providências necessárias



ESTADO DO ESPÍRITO SANTO
PREFEITURA MUNICIPAL DE PRESIDENTE KENNEDY
SECRETARIA MUNICIPAL DE ASSISTÊNCIA SOCIAL



para a inclusão da família e seus membros em serviços sócios assistenciais e/ou em programas de transferência de renda, de forma a qualificar a intervenção e restaurar o direito.

Objetivos do Serviço:

- Contribuir para o fortalecimento da família no desempenho de sua função protetiva;
- Processar a inclusão das famílias no sistema de proteção social e nos serviços públicos, conforme necessidades;
- Contribuir para restaurar e preservar a integridade e as condições de autonomia dos usuários;
- Contribuir para romper com padrões violadores de direitos no interior da família;
- Contribuir para a reparação de danos e da incidência de violação de direitos;
- Prevenir a reincidência de violações de direitos.
- Público Alvo:
 - Famílias e indivíduos que vivenciam violações de direitos por ocorrência de:
 - Violência física, psicológica e negligência;
 - Violência sexual: abuso e/ou exploração sexual;
 - Afastamento do convívio familiar devido à aplicação de medida socioeducativa ou medida de proteção;
 - Tráfico de pessoas;
 - Situação de rua e mendicância;
 - Abandono;
 - Vivência de trabalho infantil;
 - Discriminação em decorrência da orientação sexual e/ou raça/etnia;
 - Outras formas de violação de direitos decorrentes de discriminações/submissões a situações que provocam danos e agravos a sua condição de vida e os impedem de usufruir autonomia e bem estar;
 - Descumprimento de condicionalidades do PBF e do PETI em decorrência de violação de direitos.



ESTADO DO ESPÍRITO SANTO
PREFEITURA MUNICIPAL DE PRESIDENTE KENNEDY
SECRETARIA MUNICIPAL DE ASSISTÊNCIA SOCIAL



Trabalho Social essencial ao Serviço:

Acolhida, escuta, estudo social, diagnóstico socioeconômico, monitoramento e avaliação do serviço, orientação e encaminhamentos para a rede de serviços locais, construção de plano individual e/ou familiar de atendimento, orientação sócio familiar, atendimento psicossocial, orientação jurídico-social, referência e contra referência, informação, comunicação e defesa de direitos, apoio à família na sua função protetiva, mobilização, identificação da família extensa ou ampliada, articulação da rede de serviços sócios assistenciais; articulação com os serviços de outras políticas públicas setoriais, articulação interinstitucional com os demais órgãos do Sistema de Garantia de Direitos, mobilização para o exercício da cidadania, trabalho interdisciplinar, elaboração de relatórios e/ou prontuários, estímulo ao convívio familiar, grupal e social, mobilização e fortalecimento do convívio e de redes sociais de apoio.

B) Serviço de Proteção Social a Adolescente em Cumprimento de Medida Socioeducativa de Liberdade Assistida (LA) e de Prestação de Serviços à Comunidade (PSC):

A finalidade do serviço é prover atenção socioassistencial e acompanhamento a adolescentes e jovens em cumprimento de Medidas Socioeducativas em meio aberto, determinadas judicialmente. Deve contribuir para o acesso a direito e para a ressignificação de valores na vida pessoal e social dos adolescentes e jovens. Para a oferta do serviço faz-se necessário à observância da responsabilização face ao ato infracional praticado, cujos direitos e obrigações devem ser assegurados de acordo com as legislações e normativas específicas para o cumprimento da medida.

Objetivos do Serviço:

- Realizar acompanhamento social a adolescentes durante o cumprimento de medida socioeducativa de Liberdade Assistida e de Prestação de Serviços à Comunidade e sua inserção em outros serviços e programas socioassistenciais e de políticas públicas setoriais;
- Criar condições para a construção/reconstrução de projetos de vida que visem à ruptura com a prática de ato infracional;



ESTADO DO ESPÍRITO SANTO
PREFEITURA MUNICIPAL DE PRESIDENTE KENNEDY
SECRETARIA MUNICIPAL DE ASSISTÊNCIA SOCIAL



- Estabelecer contratos com o adolescente a partir das possibilidades e limites do trabalho a ser desenvolvido e normas que regulem o período de cumprimento da medida socioeducativa;
- Contribuir para o estabelecimento da autoconfiança e a capacidade de reflexão sobre as possibilidades de construção de autonomias;
- Possibilitar acessos e oportunidades para a ampliação do universo informacional e cultural e o desenvolvimento de habilidades e competências;
- Fortalecer a convivência familiar e comunitária.

Público Alvo:

Adolescentes de 12 a 18 anos incompletos, ou jovens de 18 a 21 anos, em cumprimento de medida socioeducativa de Liberdade Assistida e de Prestação de Serviços à Comunidade, aplicada pela Justiça.

Trabalho Social essencial ao Serviço:

Acolhida, escuta, estudo social, diagnóstico socioeconômico, referência e contra referência, trabalho interdisciplinar, articulação interinstitucional com os demais órgãos do sistema de garantia de direitos, produção de orientações técnicas e materiais informativos, monitoramento e avaliação do serviço, proteção social proativa, orientação e encaminhamentos para a rede de serviços locais, construção de plano individual e familiar de atendimento, considerando as especificidades da adolescência, orientação sócio familiar, acesso a documentação pessoal, informação, comunicação e defesa de direitos, articulação da rede de serviços sócios assistenciais, articulação com os serviços de políticas públicas setoriais, estímulo ao convívio familiar, grupal e social, mobilização para o exercício da cidadania, desenvolvimento de projetos sociais, elaboração de relatórios e/ou prontuários.

5.3.2. Abrigo Institucional para Crianças e Adolescentes

O Serviço de Acolhimento Institucional “Alcimara Moretti Rabelo” é uma entidade pública criada e mantida pela Secretaria de Assistência Social, na modalidade de Abrigo Institucional de acordo com a Tipificação Nacional de Serviços Socioassistenciais – 2009.



ESTADO DO ESPÍRITO SANTO
PREFEITURA MUNICIPAL DE PRESIDENTE KENNEDY
SECRETARIA MUNICIPAL DE ASSISTÊNCIA SOCIAL



O Abrigo Institucional, está inserido na Proteção Social Especial de Alta Complexidade, é uma modalidade de serviço que oferece acolhimento provisório e excepcional para crianças e adolescentes de 0 (zero) a 17 (dezesete) anos e 11 (onze) meses, de ambos os sexos, inclusive crianças e adolescentes com deficiência, afastados do convívio familiar por meio de medida protetiva de abrigo (ECA, Art. 101), em função de abandono ou cujas famílias ou responsáveis encontrem-se temporariamente impossibilitados de cumprir sua função de cuidado e proteção, até que seja viabilizado o retorno ao convívio com a família de origem ou, na sua impossibilidade, encaminhamento para família substituta.

O Abrigo Institucional “Alcimara Moretti Fabelo” possui capacidade para acolher, em regime especial e de urgência, até 20 (vinte) crianças ou adolescentes que se encontrem nas seguintes situações;

- Abandono familiar e situação de rua;
- Perda dos genitores ou responsáveis;
- Vítimas de negligência, maus-tratos, exploração e ou abuso sexual, crueldade e opressão, sob análise técnica do Conselho Tutelar, do Poder Judiciário ou Ministério Público.

Os serviços/atividades são realizados de acordo com o recebimento de crianças e/ou adolescentes e adaptados para melhor atendê-los. São oferecidos pela Rede Socioassistencial – CRAS (Centro de Referência de Assistência Social) e SCFV (Serviço de Convivência e Fortalecimento de Vínculos) oficinas onde as crianças e os adolescentes desta Instituição de Acolhimento, ao se encaixar no perfil das oficinas e após manifestarem seus interesses, participam de tais atividades com objetivo de fortalecer vínculos com a sociedade e promover a cidadania por intermédio de tais ações

5.3.3. Abrigo Institucional para Idosos

A oferta do serviço de Proteção Social Especial de Alta Complexidade para Pessoas com Deficiência na modalidade Residência Inclusiva é realizada por Termo de Colaboração entre este



ESTADO DO ESPÍRITO SANTO
PREFEITURA MUNICIPAL DE PRESIDENTE KENNEDY
SECRETARIA MUNICIPAL DE ASSISTÊNCIA SOCIAL



município e a Associação de Apoio Terapêutico Reviver de Mimoso do Sul, firmado através de Chamamento Público.

A oferta de Acolhimento para idosos com 60 anos ou mais, de ambos os sexos, independentes e/ou com diversos graus de dependência, é realizado de forma indireta por Contrato Administrativo entre este município e a empresa Residencial Vila Aconchego de Cachoeiro do Itapemirim.

A natureza do acolhimento é provisória e, excepcionalmente, de longa permanência quando esgotadas todas as possibilidades de autossustento e convívio com os familiares e com o propósito de garantir proteção integral.

É previsto para idosos que não dispõem de condições para permanecer com a família, com vivência de situações de violência e negligência, em situação de rua e de abandono, com vínculos familiares fragilizados ou rompidos. A organização do serviço deverá garantir privacidade, o respeito aos costumes, às tradições e à diversidade de: ciclos de vida, arranjos familiares, raça/etnia, religião, gênero e orientação sexual.

Objetivos Gerais:

- Acolher e garantir proteção integral;
- Contribuir para a prevenção do agravamento de situações de negligência, violência e ruptura de vínculos;
- Restabelecer vínculos familiares e/ou sociais;
- Possibilitar a convivência comunitária;
- Promover acesso à rede socioassistencial, aos demais órgãos do Sistema de Garantia de Direitos e às demais políticas públicas setoriais;
- Favorecer o surgimento e o desenvolvimento de aptidões, capacidades e oportunidades para que os indivíduos façam escolhas com autonomia;
- Promover o acesso a programações culturais, de lazer, de esporte e ocupacional interno e externo, relacionando-as a interesses, vivências, desejos e possibilidades do público.

Público Alvo:



ESTADO DO ESPÍRITO SANTO
PREFEITURA MUNICIPAL DE PRESIDENTE KENNEDY
SECRETARIA MUNICIPAL DE ASSISTÊNCIA SOCIAL



Acolhimento para idosos com 60 anos ou mais, de ambos os sexos, independentes e/ou com diversos graus de dependência.

Trabalho Social essencial ao serviço:

Acolhida/Recepção, escuta, desenvolvimento do convívio familiar, grupal e social, estudo Social, apoio à família na sua função protetiva, cuidados pessoais, orientação e encaminhamentos sobre/para a rede de serviços locais com resolutividade, construção de plano individual e/ou familiar de atendimento, orientação sociofamiliar, protocolos, acompanhamento e monitoramento dos encaminhamentos realizados, referência e contra referência, elaboração de relatórios e/ou prontuários, trabalho interdisciplinar, diagnóstico socioeconômico, Informação, comunicação e defesa de direitos, orientação para acesso a documentação pessoal, atividades de convívio e de organização da vida cotidiana, inserção em projetos/programas de capacitação e preparação para o trabalho, estímulo ao convívio familiar, grupal e social, mobilização, identificação da família extensa ou ampliada, mobilização para o exercício da cidadania, articulação da rede de serviços socioassistenciais, articulação com os serviços de outras políticas públicas setoriais e de defesa de direitos, articulação interinstitucional com os demais órgãos do Sistema de Garantia de Direitos, monitoramento e avaliação do serviço, organização de banco de dados e informações sobre o serviço, sobre organizações governamentais e não governamentais e sobre o Sistema de Garantia de Direitos.

A execução dos atendimentos na ILPI, é acompanhado por equipe técnica do CREAS, destinada à Alta Complexidade, que realiza visitas periódicas ao local, além de manter constante contato telefônico, semanalmente, a fim de se ter informações atualizadas dos idosos acolhidos e ainda resolver outras questões sobre os mesmos, estes contatos são mantidos com funcionários do local e a direção. Ainda, é mantido contato estreito com os familiares e conhecidos dos idosos, na busca constante de possibilidades de reintegração e acompanhamento.

5.3.4. Abrigo Institucional para Pessoas com Deficiência

A oferta do serviço de Proteção Social Especial de Alta Complexidade para Pessoas com Deficiência na modalidade Residência Inclusiva é realizada por Termo de Colaboração entre este



ESTADO DO ESPÍRITO SANTO
PREFEITURA MUNICIPAL DE PRESIDENTE KENNEDY
SECRETARIA MUNICIPAL DE ASSISTÊNCIA SOCIAL



Município e a Associação de Apoio Terapêutico Reviver de Mimoso do Sul, firmado através de Chamamento Público.

Assim, o serviço baseia-se no acolhimento destinado a jovens e adultos com deficiência, cujos vínculos familiares estejam rompidos ou fragilizados. É previsto para jovens e adultos com deficiência que não dispõem de condições de auto sustentabilidade, de retaguarda familiar temporária ou permanente ou que estejam em processo de desligamento de instituições de longa permanência.

Deve ser desenvolvido em Residências Inclusivas inseridas na comunidade, funcionar em locais com estrutura física adequada e ter a finalidade de favorecer a construção progressiva da autonomia, da inclusão social e comunitária e do desenvolvimento de capacidades adaptativas para a vida diária.

Objetivos Gerais:

- Acolher e garantir proteção integral;
- Contribuir para a prevenção do agravamento de situações de negligência, violência e ruptura de vínculos;
- Restabelecer vínculos familiares e/ou sociais;
- Possibilitar a convivência comunitária;
- Promover acesso à rede socioassistencial, aos demais órgãos do Sistema de Garantia de Direitos e às demais políticas públicas setoriais;
- Favorecer o surgimento e o desenvolvimento de aptidões, capacidades e oportunidades para que os indivíduos façam escolhas com autonomia;
- Promover o acesso a programações culturais, de lazer, de esporte e ocupacional interno e externo, relacionando-as a interesses, vivências, desejos e possibilidades do público.
- Desenvolver capacidades adaptativas para a vida diária;
- Promover a convivência mista entre os residentes de diversos graus de dependência;
- Promover o acesso à rede de qualificação e requalificação profissional com vistas à inclusão produtiva.

Público Alvo:



ESTADO DO ESPÍRITO SANTO
PREFEITURA MUNICIPAL DE PRESIDENTE KENNEDY
SECRETARIA MUNICIPAL DE ASSISTÊNCIA SOCIAL



Acolhimento destinado a jovens e adultos com deficiência;

Trabalho Social essencial ao serviço:

Acolhida/Recepção, escuta, desenvolvimento do convívio familiar, grupal e social, estudo Social, apoio à família na sua função protetiva, cuidados pessoais, orientação e encaminhamentos sobre/para a rede de serviços locais com resolutividade, construção de plano individual e/ou familiar de atendimento; orientação sócio familiar; protocolos, acompanhamento e monitoramento dos encaminhamentos realizados; referência e contra referência, elaboração de relatórios e/ou prontuários, trabalho interdisciplinar, diagnóstico socioeconômico, Informação, comunicação e defesa de direitos, orientação para acesso a documentação pessoal, atividades de convívio e de organização da vida cotidiana, inserção em projetos/programas de capacitação e preparação para o trabalho, estímulo ao convívio familiar, grupal e social, mobilização, identificação da família extensa ou ampliada, mobilização para o exercício da cidadania, articulação da rede de serviços socioassistenciais, articulação com os serviços de outras políticas públicas setoriais e de defesa de direitos, articulação interinstitucional com os demais órgãos do Sistema de Garantia de Direitos, monitoramento e avaliação do serviço, organização de banco de dados e informações sobre o serviço, sobre organizações governamentais e não governamentais e sobre o Sistema de Garantia de Direitos.

A equipe técnica do CREAS, destinada ao acompanhamento da Alta Complexidade, realiza visitas periódicas ao local, além de manter constante contato telefônico, semanalmente, a fim de se ter informações atualizadas dos acolhidos e ainda resolver outras questões sobre os mesmos, estes contatos são mantidos com funcionários do local e a direção. Ainda, é mantido contato estreito com os familiares, proporcionado a possibilidade de visitas, disponibilizando transporte para tal fim.

5.4. Central do Cadastro Único para Programas Sociais e de Transferência de Renda do Governo Federal

O Cadastro Único para Programas Sociais (CadÚnico) é um instrumento de coleta de dados e informações com o objetivo de identificar todas as famílias de baixa renda existentes no País. São



ESTADO DO ESPÍRITO SANTO
PREFEITURA MUNICIPAL DE PRESIDENTE KENNEDY
SECRETARIA MUNICIPAL DE ASSISTÊNCIA SOCIAL



cadastradas as famílias com renda mensal de até meio salário mínimo por pessoa. Famílias com renda superior a esse critério poderão ser incluídas no CadÚnico, desde que sua inclusão esteja vinculada à seleção ou ao acompanhamento de programas sociais implementados pela União, estados ou municípios.

O CadÚnico é constituído por sua base de dados, instrumentos, procedimentos e sistemas eletrônicos, e sua base de informações pode ser usada pelos governos municipais, estaduais e federal para obter o diagnóstico socioeconômico das famílias cadastradas. Dessa forma, o CadÚnico possibilita a análise das principais necessidades das famílias cadastradas e auxilia o poder público na formulação e gestão de políticas voltadas a esse segmento da população.

A coleta dos dados das famílias é realizada por meio do preenchimento do formulário do CadÚnico. Cada formulário identifica apenas uma família. Os cadastros são processados pelo Agente Operador do Cadastro Único (CAIXA), que é responsável por atribuir a cada pessoa da família cadastrada um número de identificação social (NIS) de caráter único, pessoal e intransferível. Por meio do NIS os operadores do Cadastro Único podem localizar as pessoas cadastradas, atualizar dados do cadastro, verificar a situação do benefício (caso exista) e realizar as ações de gestão de benefícios.

Abaixo os programas e benefícios sociais que necessitam do Cadastro Único para serem acessados:

- Programa Auxílio Brasil (extinto Bolsa Família)
- Benefício de Prestação Continuada (BPC)
- Tarifa Social de Energia Elétrica
- Programa Casa Verde e Amarela (extinto Minha Casa Minha Vida)
- Sistema de Seleção Unificada - Sisu/Lei de cotas
- Isenção de taxas de inscrição em concursos públicos
- Isenções na taxa de inscrição para o Exame Nacional do Ensino Médio (Enem)
- Plano Progredir - Programa Nacional do Microcrédito Produtivo Orientado
- Ação de Distribuição de Alimentos (ADA)
- Carteira do Idoso



ESTADO DO ESPÍRITO SANTO
PREFEITURA MUNICIPAL DE PRESIDENTE KENNEDY
SECRETARIA MUNICIPAL DE ASSISTÊNCIA SOCIAL



- Concessão de bolsas por entidades com Certificação de Entidades Beneficentes de Assistência Social com atuação na área da educação (CEBAS-Educação)
- Créditos Instalação do Programa Nacional de Reforma Agrária
- Facultativo de Baixa Renda
- Identidade Jovem (ID Jovem)
- Programa Cisternas - Programa Nacional de Apoio à Captação de Água de Chuva e Outras Tecnologias Sociais de Acesso à Água
- Programa Criança Feliz
- Programa de Erradicação do Trabalho Infantil
- Programa de Fomento às Atividades Produtivas Rurais
- Programa Nacional de Crédito Fundiário
- Programa Nacional de Reforma Agrária
- Serviço de Convivência e Fortalecimento de Vínculos
- Telefone Popular - Acesso Individual Classe Especial
- Programa de Urbanização de Assentamento Precários
- Programa Estratégia Brasil Amigo da Pessoa Idosa
- Projeto Dom Hélder Câmara
- Programa Estadual Bolsa Capixaba.

5.5. Casa dos Conselhos Sociais e de Direitos

Os Conselhos de Assistência Social e de Direitos do município de Presidente Kennedy/ES dispõem de uma Secretaria Executiva – SE, que é a unidade de apoio para o seu funcionamento, tendo por objetivo assessorar as reuniões do colegiado e divulgar suas deliberações, devendo contar com pessoal de apoio técnico e administrativo, conforme define na NOB SUAS/2012, no §2º do art.123.

Desta forma, cabe a essa equipe apoiar o conselho nos procedimentos administrativos internos, inclusive com a elaboração de atas e memórias das reuniões, conforme orienta o art. 15 da Resolução CNAS nº 237/2006.



ESTADO DO ESPÍRITO SANTO
PREFEITURA MUNICIPAL DE PRESIDENTE KENNEDY
SECRETARIA MUNICIPAL DE ASSISTÊNCIA SOCIAL



Vale destacar que a Secretaria Executiva é estratégica para o funcionamento dos Conselhos de Assistência Social e dos demais Conselhos que encontram-se ativos.

A garantia dessa estrutura é fundamental para:

- a) que as informações sejam transmitidas a todos os conselheiros, como cópia de documentos e prazos a serem cumpridos;
- b) registrar as reuniões do Plenário (atas) e manter a documentação atualizada;
- c) publicar as decisões/resoluções;
- d) manter os conselheiros informados das reuniões e da pauta, inclusive das comissões temáticas;
- e) organizar e zelar pelos registros das reuniões e demais documentos do conselho e torná-los acessíveis aos conselheiros e à sociedade.

A função da Secretaria Executiva - SE, porém, não se resume a organização das rotinas Administrativas do conselho, mas principalmente na tarefa de subsidiar, assessorar, levantar e sistematizar as informações que permitam à Presidência, ao Colegiado, Comissões e Grupos de Trabalhos tomarem decisões.

Além disto, compete à (ao) Secretária (o) Executiva coordenar, supervisionar, dirigir a equipe e estabelecer os planos de trabalho da Secretaria Executiva e relatórios de atividades do conselho.

5.6. Centro de Referência à Mulher em Situação de Violência

A Lei Maria da Penha (Lei nº 11.340/2006) cria mecanismos para coibir a violência doméstica e familiar contra a mulher. Nos termos da Constituição Federal de 1988, a Prefeitura Municipal de Presidente Kennedy, por meio da Secretaria Municipal de Assistência Social, elaborou o projeto do Centro de Referência à Mulher em Situação de Violência, justamente para alavancar as políticas públicas municipais em prol do público feminino vítimas de violência.

Nesse sentido, após elaboração do projeto, reunião, palestras, construção de formulários, planejamentos, no dia 08 de julho do presente ano, o Conselho Municipal de Assistência Social – COMAS/PK, aprovou a proposta de implantação do Centro de Referência de Atendimento à Mulher



ESTADO DO ESPÍRITO SANTO
PREFEITURA MUNICIPAL DE PRESIDENTE KENNEDY
SECRETARIA MUNICIPAL DE ASSISTÊNCIA SOCIAL



em Situação de Violência - CRMSV. Logo, a SEMAS por meio da Portaria nº 0057/2021, instituiu o CRMSV e, em 04 de agosto, realizou a inauguração do equipamento.

O Centro de Referência visa garantir um espaço onde as mulheres em situação de violência poderão receber acolhimento e acompanhamento psicológico, social e orientação jurídica, empoderamento com conhecimentos, visando a promoção de autonomia no qual se torna protagonista de seus próprios direitos, fortalecendo sua autoestima, proporcionando-lhes condições de participação ativa na sociedade.

Ressalta-se ainda que o foco da intervenção do Centro de Referência deve ser o de prevenir futuros atos de agressão e de promover a interrupção do ciclo de violência.

Objetivo do Serviço:

- Acolher as mulheres em situação de violência, orientando-as sobre os diferentes serviços disponíveis para a prevenção, apoio e assistência em cada caso;
- Prestar orientação e apoio com atendimento especializado e continuado as mulheres em situação de violência;
- Garantir para as mulheres assistidas a fim de obter apoio jurídico necessário a cada caso específico;
- Realizar atividades que garantam as mulheres assistidas às condições de acesso aos Programas de Educação formal e não formal;
- Promover orientações e informações por meio de atendimento telefônico às mulheres assistidas;
- Articular o trabalho em rede, visando favorecer a inserção da mulher no mundo do trabalho, buscando programas de capacitação profissional.

Público Alvo:

Mulheres em situação de violência e seu familiar residente no município de Presidente Kennedy/ES oriundo da rede de proteção, socioassistencial e demanda espontânea.

Trabalho Social Essencial ao Serviço:

Acolhida, escuta, estudo social, diagnóstico socioeconômico, referência e contra referência, trabalho interdisciplinar, articulação interinstitucional com os demais órgãos do sistema de



ESTADO DO ESPÍRITO SANTO
PREFEITURA MUNICIPAL DE PRESIDENTE KENNEDY
SECRETARIA MUNICIPAL DE ASSISTÊNCIA SOCIAL



garantia de direitos, produção de orientações técnicas e materiais informativos, monitoramento e avaliação do serviço, proteção social proativa, orientação e encaminhamentos para a rede de serviços locais, construção de plano individual de atendimento, da acesso a documentação pessoal, informação, comunicação e defesa de direitos, articulação da rede de serviços socioassistenciais, articulação com os serviços de políticas públicas setoriais, estímulo ao convívio familiar, grupal e social, mobilização para o exercício da cidadania, desenvolvimento de projetos sociais, elaboração de relatórios e/ou prontuários.

Durante o ano de 2021 o CRMSV acompanhou aproximadamente 235 (duzentos e trinta e cinco) usuários em situação de risco pessoal e social, com violação de direitos, como: violência física, psicológica, violência sexual, negligência, entre outras.

Salienta-se que as demandas são atendidas através de visitas domiciliares, atendimentos individuais e em grupos. Além de fornecer os atendimentos, orientações, encaminhamentos, o CRMSV também oferece orientação jurídica.

5.7. Conselho Tutelar

Em 1988, com a redemocratização do Brasil, a Constituição Federal trouxe um conjunto de instrumentos de proteção aos direitos das crianças e adolescentes e abriu caminho para a implementação do Estatuto da Criança e do Adolescente (ECA), em 1990. Além de contribuir para a criação de um ambiente favorável e comprometido com a prioridade absoluta dos direitos dessa população, o ECA assegurou a criação de órgãos que visam garantir o cumprimento de suas diretrizes, como os Conselhos Tutelares.

Assim, o artigo art. 131 do Estatuto destaca que o Conselho Tutelar é órgão permanente e autônomo, não jurisdicional, encarregado pela sociedade de zelar pelo cumprimento dos direitos da criança e do adolescente, definidos nesta Lei.

Embora o Conselho Tutelar seja autônomo e independente como o próprio ECA bem destaca, no Município de Presidente Kennedy/ES, o referido órgão compõe as dotações orçamentárias da Secretaria Municipal de Assistência Social, ou seja, todas as despesas, inclusive com recursos humanos são oriundas da SEMAS.

6. MAPEAMENTO DA REDE DE SERVIÇOS SOCIOASSISTENCIAIS

No ano de 2021 a rede socioassistencial de Presidente Kennedy está composta de acordo com o quadro abaixo:

Tabela 10 – Rede Socioassistencial de Presidente Kennedy

PROTEÇÃO SOCIAL BÁSICA			
Execução Pública			
Serviço	Unidade	Público	Localidade
Serviço de Proteção e Atendimento Integral à Família - PAIF	CRAS	Famílias em situação de vulnerabilidade social decorrente da pobreza, do precário ou nulo acesso aos serviços públicos, da fragilização de vínculos de pertencimento e sociabilidade e/ou qualquer outra situação de vulnerabilidade e risco social residentes nos territórios de abrangência dos CRAS	SEDE
Serviço de Convivência e Fortalecimento de Vínculos - SCFV	Unidade Referenciada ao CRAS	<ul style="list-style-type: none"> • Crianças de até 6 anos; • Crianças e adolescentes de 6 a 15 anos; • Adolescentes e jovens de 15 a 17 anos; • Jovens de 18 a 29 anos • Adultos de 30 a 59 anos e • Idosos(as) com idade igual ou superior a 60 anos. 	Santa Lúcia
Serviço de Convivência e Fortalecimento de Vínculos - SCFV	Unidade Referenciada ao CRAS	<ul style="list-style-type: none"> • Crianças de até 6 anos; • Crianças e adolescentes de 6 a 15 anos; • Adolescentes e jovens de 15 a 17 anos; • Jovens de 18 a 29 anos 	Jaqueira

		<ul style="list-style-type: none"> • Adultos de 30 a 59 anos e Idosos(as) com idade igual ou superior a 60 anos. 	
Serviço de Proteção Social Básica no Domicílio para Pessoas com Deficiência e Idosas	CRAS	Pessoas com deficiência e/ou pessoas idosas que vivenciam situação de vulnerabilidade social pela fragilização de vínculos familiares e sociais e/ou pela ausência de acesso a possibilidades de inserção, habilitação social e comunitária	SEDE
Serviço de Convivência e Fortalecimento de Vínculos - SCFV	Centro de Convivência	<ul style="list-style-type: none"> • Crianças de até 6 anos; • Crianças e adolescentes de 6 a 15 anos; • Adolescentes e jovens de 15 a 17 anos; • Jovens de 18 a 29 anos • Adultos de 30 a 59 anos e Idosos(as) com idade igual ou superior a 60 anos. 	SEDE
PROTEÇÃO SOCIAL ESPECIAL			
PROTEÇÃO SOCIAL ESPECIAL DE MÉDIA COMPLEXIDADE			
Execução Pública			
Serviço	Unidade	Público	Localidade
Serviço de Proteção e Atendimento Especializado a Famílias e Indivíduos - PAEFI	CREAS	Famílias e indivíduos que vivenciam violações de direitos	SEDE
Serviço De Proteção Social a Adolescentes em Cumprimento de Medida Socioeducativa de Liberdade Assistida (LA) e de Prestação de Serviços À Comunidade (PSC)	CREAS	Adolescentes de 12 a 18 anos incompletos, ou jovens de 18 a 21 anos, em cumprimento de medida socioeducativa de Liberdade Assistida e de Prestação de Serviços à Comunidade, aplicada pela Justiça da Infância e da Juventude ou, na ausência desta, pela Vara Civil correspondente e suas famílias.	SEDE

PROTEÇÃO SOCIAL ESPECIAL DE ALTA COMPLEXIDADE			
Execução Pública			
Serviço	Unidade	Público	Localidade
Serviço de Acolhimento Institucional	Abrigo Institucional	Crianças e adolescentes de ambos os sexos, inclusive crianças e adolescentes com deficiência, sob medida de proteção (Art. 98 do Estatuto da Criança e do Adolescente) e em situação de risco pessoal e social, cujas famílias ou responsáveis encontrem-se temporariamente impossibilitados de cumprir sua função de cuidado e proteção.	SEDE
Execução Privada			
Serviço	Unidade	Público	Localidade
Serviço de Acolhimento Institucional	REVIVER	Acolhimento destinado a jovens e adultos com deficiência, cujos vínculos familiares estejam rompidos ou fragilizados.	Mimoso do Sul
Serviço de Acolhimento Institucional	Vila Aconchego	Acolhimento para idosos com 60 anos ou mais, de ambos os sexos, independentes e/ou com diversos graus de dependência.	Cachoeiro de Itapemirim
Rede de Atendimento às Mulheres em Situação de Violência			
Serviço	Unidade	Público	Localidade
Serviço Especializado de Atendimento à Mulher	Centros de Referência de Atendimento à Mulher - CRAM	Mulheres em situação de violência	SEDE
SAN	SEMAS	São prioritárias para a inserção no Programa de Segurança Alimentar as famílias que tenham na composição familiar: I – Idosos sem renda fixa comprovada; II – Idosos cuja renda per capita familiar seja igual ou inferior a 1/2	SEDE

		<p>salário mínimo, em acompanhamento médico devidamente comprovado pela equipe Estratégia Saúde da Família do Município;</p> <p>III – Idosos cuja renda per capita seja de até 1 salário mínimo e apresente despesas financeiras com medicação especial, aluguel de imóvel para residência e/ou cuidador especial remunerado, dentre outros;</p> <p>IV – Pessoa com deficiência cuja renda per capita familiar seja igual ou inferior à salário mínimo;</p> <p>V – Pessoa com deficiência, que apresente laudo médico e não possua renda fixa ou ainda sua renda per capita familiar consista em de até um salário mínimo, apresentando despesas financeiras tais como medicação especial, aluguel de imóvel para residência e/ou cuidador especial remunerado;</p> <p>VI – Gestantes e famílias com crianças de 0 a 6 anos e acompanhamento familiar.</p> <p>Atende ainda aos requisitos para concessão da cesta de alimentos, as famílias em situação de vulnerabilidade social, tais como:</p> <p>I – Desemprego;</p> <p>II – Renda per capita familiar igual ou inferior a 1/4 (um quarto) do salário mínimo;</p> <p>III – Doenças crônicas e/ou severas que comprometam total ou parcialmente a renda familiar e ainda suas atividades laborais; e</p> <p>IV – Morte ou abandono pelo membro que sustenta o grupo familiar.</p>	
--	--	--	--

Fonte: Elaboração Vigilância Socioassistencial

6.1. Macroterritório de Presidente Kennedy

Figura 07 – Localização do Território do CRAS



FORNTE: IJSN

Tabela 11- Características da população do território

MACROTERRITÓRIO			
QTD total de membros familiares	14.907		
QTD total de famílias	5.519		
QTD total de pessoas sexo Feminino	7.444		
QTD total de pessoas sexo Masculino	7.463		
Idade	Sexo feminino	Sexo masculino	TOTAL
< 1 ano	82	96	178
1 a 4 anos	408	461	869
5 a 6 anos	193	244	437
7 a 9 anos	342	373	712
10 a 14 anos	476	517	993
15 a 19 anos	527	526	1.053

20 a 39 anos	2.315	2.180	4.495
40 a 49 anos	1.056	1.040	2.096
50 a 59 anos	836	854	1.696
60 anos ou mais	1.209	1.175	2.384
Pessoas com Deficiência: 1.411		% Pessoas com Deficiência: 9,46%	

FONTE: Elaboração Vigilância Socioassistencial
DADOS: Relatório do e-SUS - Cadastro Domiciliar Sintético/2021

6.2. Divisão Territorial

A tabela abaixo apresenta a divisão Territorial que será utilizada neste Diagnostico. Importa salientar que a mesma foi pensada levando em consideração as Áreas e Micro Áreas utilizadas pela Política Municipal de Saúde, pois os dados de população utilizados neste estudo são coletados do Sistema MV.

A nomenclatura dos Territórios utilizada, foi pensada no sentido e facilitar aos Gestores, Técnicos e demais trabalhadores do SUAS a identificação dos Territórios.

Tabela 12– Divisão Territorial

Divisão de Áreas de acordo com MV/ESF/UBS	Divisão Territórios Assistência Social	Localidades
ÁREA I – Santa Lucia MICRO ÁREAS 03 e 08 ESF – Santa Lucia	Território Santa Lúcia	Santa Lúcia Água Preta Rebentão São João dos Lagos Vargem Mole
ÁREA I – Santa Lucia MICRO ÁREA 02 UBS – São Paulo	Território São Paulo	São Paulo Cabral
ÁREA II – Mineirinho MICRO ÁREAS 04, 07, 08, 09. ESF II - Mineirinho	Território Mineirinho	Mineirinho Campinas Campo do Limão Duas Barras Fazendinha



ESTADO DO ESPÍRITO SANTO
PREFEITURA MUNICIPAL DE PRESIDENTE KENNEDY
SECRETARIA MUNICIPAL DE ASSISTÊNCIA SOCIAL



		Guarulhos Monte Belo Palmital Santa Maria São Bento Serrinha Serude
ÁREA II – Mineirinho MICRO ÁREA 01 UBS - Cancelas	Território Cancelas	Canelas São Joaquim
ÁREA I – Mineirinho MICRO ÁREAS 03,05 e 06 UBS- Gromogol	Território Gromogol	Gromogol Bela Vista Bom Jardim Caetés Pedra Branca Rio Preto Serrote
ÁREA III – Jaqueira MICRO ÁREAS 02, 05 e 07 ESF - Jaqueira	Território Jaqueira	Jaqueira Areinha
ÁREA III – Jaqueira MICRO ÁREAS ESF - Jaqueira	Campo Novo	Campo Novo
ÁREA III – Jaqueira MICRO ÁREAS 01, 05 e 07 UBS – Santo Eduardo	Território Santo Eduardo	Santo Eduardo.
ÁREA IV – Presidente Kennedy MICRO ÁREAS 01, 02, 05, 06 e 11 ESF IV – SEDE I	Território SEDE	Todas as áreas urbanas exceto Morro das Flores e Rua 7 de Setembro.
ÁREA IV – Presidente Kennedy MICRO ÁREA 09 ESF IV – SEDE II	Micro Território das Flores	Morro das Flores
ÁREA IV – Presidente Kennedy MICRO ÁREA 10 ESF IV – SEDE II	Micro Território 07 de Setembro	Rua 07 e Setembro

ÁREA IV – Presidente Kennedy MICRO ÁREA 04, 07 e 08 UBS – São Salvador	Território São Salvador	São Salvador Alegria Comissão Dois Corações Leonel
ÁREA V – Marobá MICRO ÁREA 04 ESF - Marobá	Território Marobá	Marobá Criador Praia das Neves
ÁREA V – Boa Esperança MICRO ÁREAS 02, 03 e 05 UBS – Boa Esperança	Território Boa Esperança	Boa Esperança Aroeira Cacimbinha Jibóia Pedra Que Mela

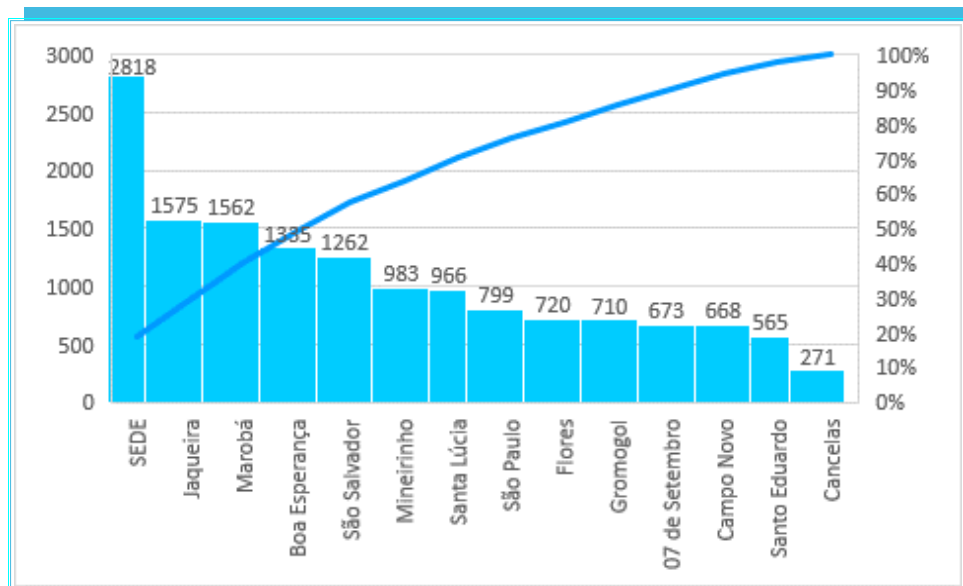
Fonte: Elaboração Vigilância Socioassistencial

Tabela 13 – População Territórios

Divisão Territórios Assistência Social	População
Território Santa Lúcia	966
Território São Paulo	799
Território Mineirinho	983
Território Cancelas	271
Território Gromogol	710
Território Jaqueira	1.575
Campo Novo	668
Território Santo Eduardo	565
Território SEDE	2.818
Micro Território das Flores	720
Micro Território 07 de Setembro	673
Território São Salvador	1.262
Território Marobá	1.562
Território Boa Esperança	1.335

Fonte: Elaboração Vigilância Socioassistencial


Figura 08 – População Territórios



FONTE: Elaboração Vigilância Socioassistencial

6.3. Dados Relatório de Ações do Cadastro Único

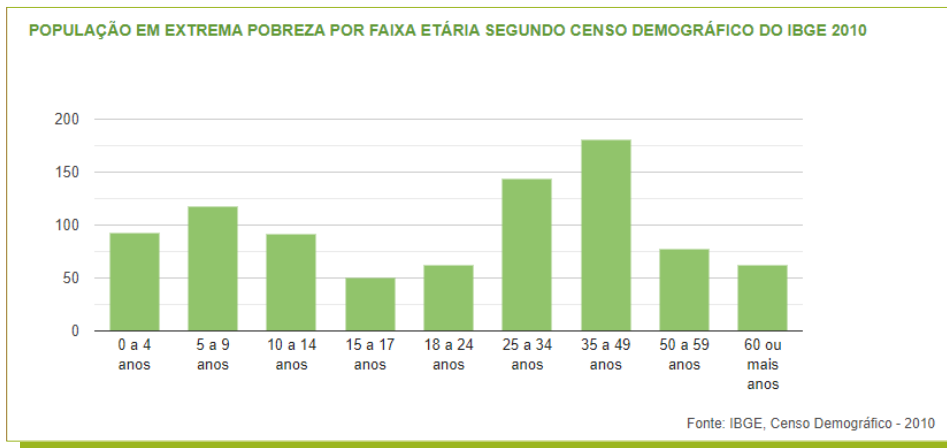
Figura 09 – Informações Demográficas



FONTE: Relatório de Programas e Ações

Acesso em: <https://aplicacoes.mds.gov.br/sagi/ri/relatorios/cidadania/?codigo=320430&aM=0/dezembro de 2022>


Figura 10 – População Extrema Pobreza



FONTE: Relatório de Programas e Ações

Acesso em: <https://aplicacoes.mds.gov.br/sagi/ri/relatorios/cidadania/?codigo=320430&aM=0/dezembro de 2022>

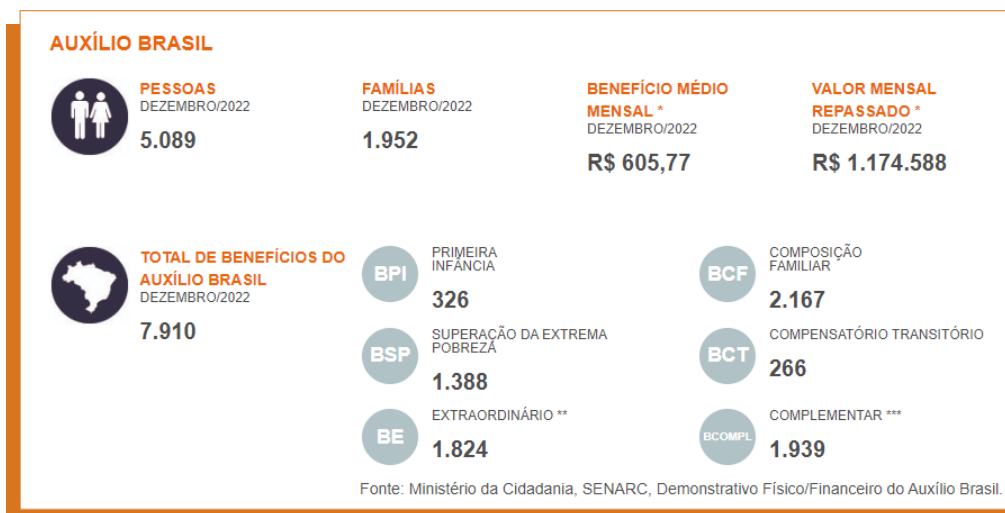
Figura 11 – Dados Cadastro Único



Fonte: Relatório de Programas e Ações

Acesso em: <https://aplicacoes.mds.gov.br/sagi/ri/relatorios/cidadania/?codigo=320430&aM=0/dezembro de 2022>

Figura 12 – Dados Programa Auxílio Brasil



FONTE: Relatório de Programas e Ações

Acesso em: <https://aplicacoes.mds.gov.br/sagi/ri/relatorios/cidadania/?codigo=320430&aM=0/dezembro de 2022>

Figura 13 – Benefício de Prestação Continuada



FONTE: Relatório de Programas e Ações

Acesso em: <https://aplicacoes.mds.gov.br/sagi/ri/relatorios/cidadania/?codigo=320430&aM=0/dezembro de 2022>

Figura 14 – Auxílio Emergencial



FONTE: Relatório de Programas e Ações

Acesso em: <https://aplicacoes.mds.gov.br/sagi/ri/relatorios/cidadania/?codigo=320430&aM=0/dezembro de 2022>

Figura 15 – Auxílio Emergencial/Extensão



FONTE: Relatório de Programas e Ações

Acesso em: <https://aplicacoes.mds.gov.br/sagi/ri/relatorios/cidadania/?codigo=320430&aM=0/dezembro de 2022>

Figura 16 – Fundo Municipal de Assistência Social/Gestão

VALORES REPASSADOS PELO FUNDO MUNICIPAL DE ASSISTÊNCIA SOCIAL		
GESTÃO		
Nome	Repassado em set/2022	Repassado em 2022
ÍNDICE DE GESTÃO DESCENTRALIZADA - PROGRAMA AUXÍLIO BRASIL	R\$ 2.800,00	R\$ 19.258,05
COMPONENTE - ÍNDICE DE GESTÃO DESCENTRALIZADA DO SUAS	R\$ 0,00	R\$ 6.000,00
Total	R\$ 2.800,00	R\$ 25.258,05

FONTE: Relatório de Programas e Ações

Acesso em: <https://aplicacoes.mds.gov.br/sagi/ri/relatorios/cidadania/?codigo=320430&aM=0/dezembro de 2022>

Figura 17 – Fundo Municipal de Assistência Social/Serviços

SERVIÇOS		
Nome	Repassado em set/2022	Repassado em 2022
COMPONENTE - PISO BÁSICO FIXO	R\$ 2.585,56	R\$ 22.241,54
COMPONENTE - PISO DE ALTA COMPLEXIDADE I - CRIANÇA/ADOLESCENTE	R\$ 2.153,99	R\$ 16.576,05
COMPONENTE - SERVIÇO DE CONVIVÊNCIA E FORTALECIMENTO DE VINCULOS	R\$ 2.906,89	R\$ 26.217,59
Total	R\$ 7.646,44	R\$ 65.035,18

FONTE: Relatório de Programas e Ações

Acesso em: <https://aplicacoes.mds.gov.br/sagi/ri/relatorios/cidadania/?codigo=320430&aM=0/dezembro de 2022>



ESTADO DO ESPÍRITO SANTO
PREFEITURA MUNICIPAL DE PRESIDENTE KENNEDY
SECRETARIA MUNICIPAL DE ASSISTÊNCIA SOCIAL



Figura 18 – Fundo Municipal de Assistência Social/Programas

PROGRAMAS		
Nome	Repassado em set/2022	Repassado em 2022
COMPONENTE - PROGRAMA PRIMEIRA INFANCIA NO SUAS	R\$ 0,00	R\$ 22.500,00
Total	R\$ 0,00	R\$ 22.500,00
Total geral repassado pelo Fundo de Assistência Municipal/Estadual		
TOTAL GERAL	R\$ 10.446,44	R\$ 112.793,23

Fonte: Ministério da Cidadania, Fundo Nacional de Assistência Social, Relatório de Parcelas Pagas (Ordem bancária) - Atualizado em: 21/09/2022 (Rede SUAS, Relatório Financeiro de Parcelas Pagas)

FONTE: Relatório de Programas e Ações
Acesso em: <https://aplicacoes.mds.gov.br/sagi/ri/relatorios/cidadania/?codigo=320430&aM=0/dezembro de 2022>

Tabela 14 – Cadastro Único por Grupos Populacionais Tradicionais Específicos

Grupos Familiares	Famílias Cadastradas	Famílias Beneficiárias do Cadastro de Auxílio Brasil
Ciganos	09	04
Quilombolas	240	151
Pescadores artesanais	120	67
Agricultores familiares	06	02
Assentados da Reforma Agraria	11	09
Acampados	65	42
Pessoas em situação de rua	04	04
Coletores de material reciclável	05	04
Famílias de presos do sistema carcerário	02	02
Resgatados do trabalho análogo ao de escravo	03	0
Total	465	285

FONTE: Elaboração Vigilância Socioassistencial

DADOS: Relatório de Ações do MDS. Acessado em abril de 2022.

Disponível em: <https://aplicacoes.mds.gov.br/sagi/ri/relatorios/cidadania/?codigo=320430&aM=0>

6.4. Dados Detalhamento do Benefício de Prestação Continuada

Tabela 15- Benefício de Prestação Continuada (BPC)

Benefício de Prestação Continuada (BPC)		
Maio/2021		
Benefício	Total	Taxa com relação a população específica
Idoso	183	6,67%
PCD	196	13,89%

FONTE: Elaboração Vigilância Socioassistencial

6.5. Dados Programa Municipal de Segurança Alimentar e Nutricional

Tabela 16 - Famílias Beneficiárias do Programa Municipal de Segurança Alimentar e Nutricional

Programa Segurança Alimentar e Nutricional		
Benefício	Média	Taxa com relação ao CadÚnico
Famílias Beneficiárias da Cesta de Alimentos	726	18,93%
Famílias Beneficiárias do Ticket Feira	381	10%

FONTE: Elaboração Vigilância Socioassistencial

DADOS: Relatório do Programa Municipal de Segurança Alimentar e Nutricional
 Abril de 2022

6.6. Dados Setor de Benefícios

Tabela 17 - Quantitativo de Benefícios Eventuais Cesta de Alimentos

Benefício Eventual Cesta de Alimentos		
Jan a Dez de 2021		
Benefício	Total	Média
Cesta de Alimentos (CRAS)	224	32,00
Cesta de Alimentos (CREAS)	19	2,71
Cesta de Alimentos (CRAM)	0	0,00
Cesta de Alimentos (SETOR DE BENEFÍCIOS)	114	16,00
Total	357	51,00

FONTE: Elaboração Vigilância Socioassistencial

DADOS: Relatórios do CRAS/CREAS/CRAM e Setor de Benefícios Eventuais

Tabela 18 - Quantitativo de Benefícios Eventuais

Benefícios Eventuais Jan a Dez de 2021		
Benefício	Total	Média
Sistema Prisional	45	3,75
Auxílio Funeral	111	9,25
Auxílio Transporte (Passagens, População de Rua)	54	4,50
Auxílio Vulnerabilidade (Colchão)	105	8,75
Auxílio Vulnerabilidade (Cobertor)	34	2,83
Auxílio Vulnerabilidade (Caixa-D'água)	31	2,58
Auxílio Calamidade Pública	05	0,41
Beneficiários Pró-Emprego	156	13,00
Total	541	45,08

FONTE: Elaboração Vigilância Socioassistencial
DADOS: Relatórios do Setor de Benefícios Eventuais

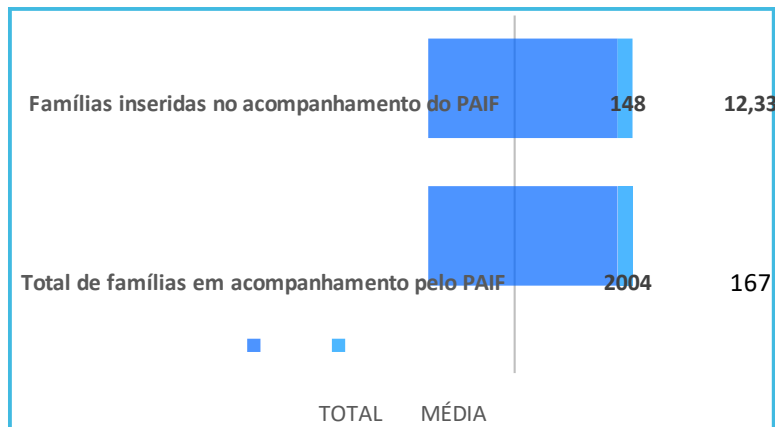
6.7. Ofertas dos Serviços da Proteção Social Básica

Tabela 19 – Famílias acompanhadas pelo PAIF

ACOMPANHAMENTO PELO PAIF EM 2021		
Volume de famílias em acompanhamento pelo PAIF	TOTAL	MÉDIA
Total de famílias em acompanhamento pelo PAIF	2.004	167,00
Novas famílias inseridas no acompanhamento do PAIF no ano de referência	148	12,33

FONTE: Elaboração Vigilância Socioassistencial
DADOS: RMA/ Ministério da Cidadania. Acessado em fevereiro de 2022

Figura 20 - Volume de famílias em acompanhamento pelo PAIF



FONTE: Elaboração Vigilância Socioassistencial
DADOS: RMA/ Ministério da Cidadania. Acessado em fevereiro de 2022

Como podemos observar na figura 20, que no ano de 2021, foram acompanhadas pelo PAIF em média 167,00 famílias por mês, sendo inseridos em acompanhamento 148 famílias no referido ano.

Durante o ano, a cada mês ingressavam no acompanhamento do PAIF uma média de 12,33 famílias. Essa informação permite ao município observar o fluxo de casos que ingressam na unidade a cada mês. Com isso é possível traçar estimativas da demanda pelo serviço e, portanto, planejar melhor as ações que serão desenvolvidas pelo PAIF.

Tabela 20 - Perfil das famílias inseridas em acompanhamento pelo PAIF

PERFIL DOS NOVOS CASOS INSERIDOS NO ACOMPANHAMENTO NOS MESES DE REFERÊNCIA/2021	TOTAL	MÉDIA
Famílias em situação de extrema pobreza	34	2,83
Famílias beneficiárias do Programa Bolsa Família	53	4,42
Famílias beneficiárias do Programa Bolsa Família em descumprimento de condicionalidades	0	0,00
Famílias com membros beneficiários do BPC	14	1,17
Famílias com crianças ou adolescentes em situação de trabalho infantil	0	0,00



ESTADO DO ESPÍRITO SANTO
PREFEITURA MUNICIPAL DE PRESIDENTE KENNEDY
SECRETARIA MUNICIPAL DE ASSISTÊNCIA SOCIAL



Famílias com crianças ou adolescentes em Serviço de Acolhimento	0	0,00
---	---	------

FONTE: Elaboração Vigilância Socioassistencial
DADOS: RMA/ Ministério da Cidadania. Acessado em fevereiro de 2022

6.8. Ofertas dos Serviços da Proteção Social Especial

No âmbito da ameaça e violação de direitos, dispomos dos dados gerados pelos casos atendidos pelas equipes do Centro de Referência Especializado de Assistência Social (CREAS) de Presidente Kennedy. No ano de 2021, no CREAS haviam (4) quatro equipes responsáveis por serviços distintos, atuando em duas linhas de defesa de direitos e enfrentamento a violações dos mesmos. Esses serviços são: Serviço de Proteção e Atendimento Especializado a Famílias e Indivíduos (PAEFI) e Serviço de Proteção Social a Adolescentes em Cumprimento de Medida Socioeducativa de Liberdade Assistida (LA) e de Prestação de Serviços à Comunidade (PSC). Assim, os casos atendidos de acordo com o serviço que atende revelam as características dos grupos sociais com violações de direitos.

O PAEFI é o serviço de apoio, orientação e acompanhamento a famílias com um ou mais de seus membros em situação de ameaça ou violação de direitos, objetivando a promoção de direitos, a preservação e o fortalecimento de vínculos familiares, comunitários e sociais e o fortalecimento da função protetiva das famílias diante do conjunto de condições que as vulnerabilizam e/ou as submetem a situações de risco pessoal e social.

O MSE provém atenção socioassistencial e acompanhamento a adolescentes e jovens em cumprimento de medidas socioeducativas em meio aberto, determinadas judicialmente, de Liberdade Assistida (LA) e Prestação de Serviços à comunidade (PSC).

Tabela 21- Famílias ou indivíduos inseridos em acompanhamento pelo PAEFI

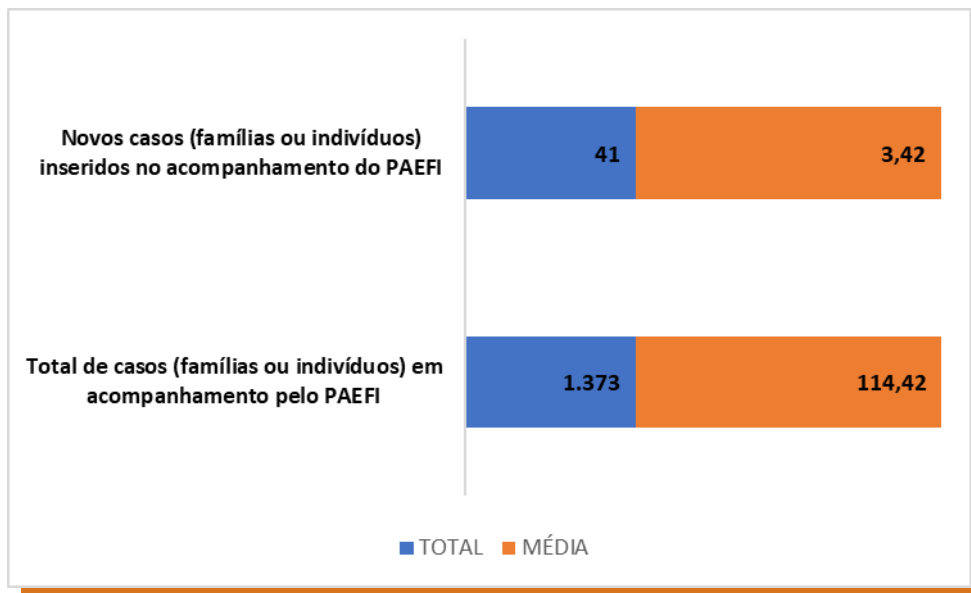
ACOMPANHAMENTO PELO PAEFI/2021		
Volume de famílias ou indivíduos em acompanhamento pelo PAEFI	TOTAL	MÉDIA
Total de casos (famílias ou indivíduos) em acompanhamento pelo PAEFI	1.373	114,42

Novos casos (famílias ou indivíduos) inseridos no acompanhamento do PAEFI	41	3,42
--	----	------

FONTE: Elaboração Vigilância Socioassistencial
DADOS: <https://aplicacoes.mds.gov.br/sagi/atendimento/auth/index.php>

O total de casos (famílias ou indivíduos) em acompanhamento pelo PAEFI é o resultado da soma entre as famílias/indivíduos que já vêm sendo acompanhadas pelo PAEFI e a quantidade de novos casos (famílias ou indivíduos) inseridos no acompanhamento do PAEFI durante o mês de referência.

Figura 21 - Famílias ou indivíduos inseridos em acompanhados pelo PAEFI



FONTE: Elaboração Vigilância Socioassistencial
DADOS: <https://aplicacoes.mds.gov.br/sagi/atendimento/auth/index.php>

No ano de 2021, foram acompanhados pelo PAEFI em média 114,42 famílias com um ou mais de seus membros em situação de ameaça ou violação de direitos, durante o ano foram inseridos em acompanhamento 43 famílias ou indivíduos, o que corresponde a uma média mensal de 3,58 NOVOS CASOS.

Tabela 22 - Perfil de casos (indivíduos/famílias) inseridos em acompanhamento pelo PAEFI

PERFIL DOS NOVOS CASOS INSERIDOS NO ACOMPANHAMENTO EM 2021	TOTAL	MÉDIA
Famílias beneficiárias do Programa Bolsa Família	06	0,67
Famílias com membros beneficiários do BPC	13	1,08
Famílias com crianças ou adolescentes em situação de trabalho infantil	1	0,08
Famílias com crianças ou adolescentes em Serviços de Acolhimento	0	0,00
Famílias cuja situação de violência/ violação esteja associada ao uso abusivo de substâncias psicoativas	6	0,50
Famílias com adolescente em cumprimento de Medidas Socioeducativas em meio aberto	0	0,00

FONTE: Elaboração Vigilância Socioassistencial

DADOS: <https://aplicacoes.mds.gov.br/sagi/atendimento/auth/index.php>

A tabela identifica apenas alguns perfis dos indivíduos/famílias inseridas em acompanhamento pelo PAEFI no ano de 2021. Ou seja, esses itens buscam identificar algumas características desses novos casos, porém existe a possibilidade de alguns novos casos inseridos em acompanhamento durante o ano estudado não se enquadrarem em nenhuma das condições descritas aqui, enquanto outros casos podem se enquadrar simultaneamente em mais de uma dessas condições.

A) Violações de Direitos por Área, conforme dados do relatório de acompanhamento anual do CREAS

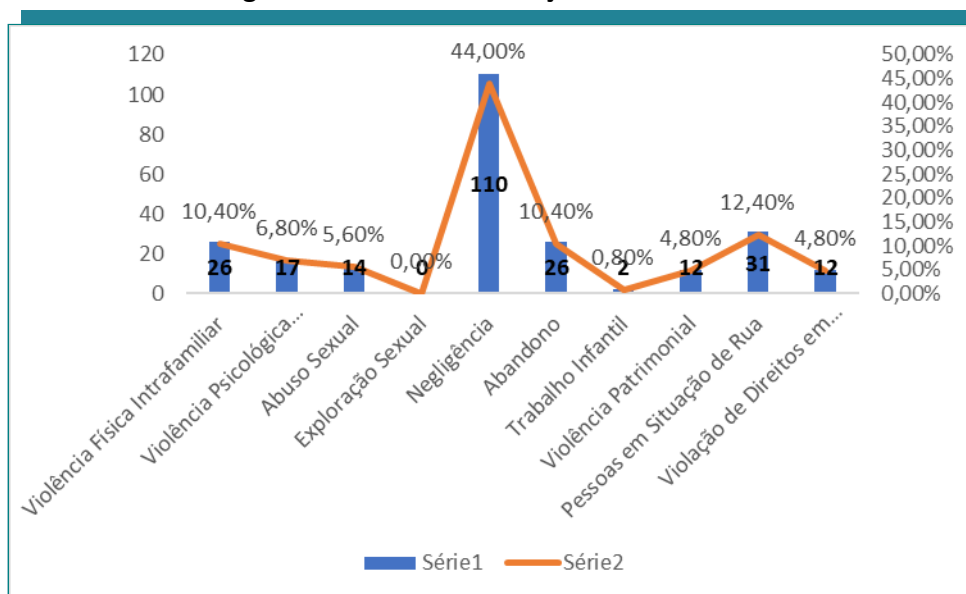
Tabela 23 - Violações de Direitos Macroterritório

Violações de Direitos		
Jan a Dez de 2021		
Tipologia da Violação	Total	Percentual
Violência Física Intrafamiliar	26	10,4%
Violência Psicológica Intrafamiliar	17	6,8%
Abuso Sexual	14	5,6%
Exploração Sexual	0	0,0%

Negligência	110	44,0%
Abandono	26	10,4%
Trabalho Infantil	02	0,8%
Violência Patrimonial	12	4,8%
Pessoas em Situação de Rua	31	12,4%
Violação de Direitos em decorrência do uso abusivo de álcool e outras drogas	12	4,8%
Total	250	100%

FONTE: Elaboração Vigilância Socioassistencial
DADOS: Relatório de Acompanhamento Anual do CREAS

Figura 22 – Volume Violações de Direitos-



FONTE: Elaboração Vigilância Socioassistencial
DADOS: Relatório de Acompanhamento Anual do CREAS

B) Pessoas em Situações de Violência e/ou Violações de Direitos por ciclo de vida

Tabela 24 – Volume de Pessoas em Situação de Violência e/ou Violação de Direitos

Pessoas em Violação de Direitos		
Território	Qtd. De Pessoas	Percentual com relação a População do Território
Santa Lúcia	11	1,13%
São Paulo	12	1,50%
Mineirinho	17	1,72%
Cancelas	3	1,10%
Gromogol	19	2,67%
Jaqueira	38	2,41%
Campo Novo	8	1,19%
Santo Eduardo	3	0,53%
SEDE	45	1,59%
Flores	12	1,66%
Sete de Setembro	2	0,29%
São Salvador	17	1,34%
Marobá	32	2,04%
Boa Esperança	23	1,72%
Total	242	1,62%

FONTE: Elaboração Vigilância Socioassistencial
DADOS: Relatório de Acompanhamento Anual CREAS/CRAM

Tabela 25 - Violação de Direitos Crianças
0 a 6 anos

Violação de Direitos Crianças de 0 a 6 anos		
Território	Qtd. De Pessoas	Percentual
Santa Lúcia	0	0%
São Paulo	0	0%
Mineirinho	03	11%
Cancelas	0	0%
Gromogol	04	14%
Jaqueira	06	25%
Campo Novo	0	0%
Santo Eduardo	0	0%
SEDE	01	4%
Flores	07	25%
Sete de Setembro	0	0%
São Salvador	04	14%
Marobá	03	11%
Boa Esperança	0	0%
Total	28	100%

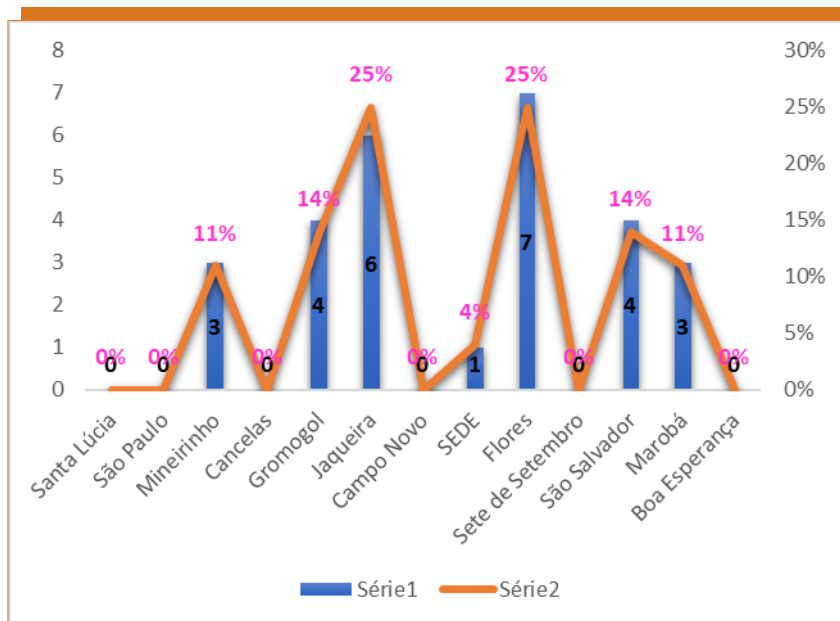
FONTE: Elaboração Vigilância Socioassistencial
DADOS: Relatório de Acompanhamento Anual CREAS/CRAM

Tabela 26 - Violação de Direitos de Crianças
7 a 12 anos

Violação de Direitos Crianças de 7 a 12 anos		
Território	Qtd. De Pessoas	Percentual
Santa Lúcia	02	6%
São Paulo	0	0%
Mineirinho	0	0%
Cancelas	0	0%
Gromogol	02	6%
Jaqueira	07	21%
Campo Novo	0	0%
Santo Eduardo	0	0%
SEDE	04	12%
Flores	02	6%
Sete de Setembro	0	0%
São Salvador	04	12%
Marobá	09	25%
Boa Esperança	04	12%
Total	34	100%

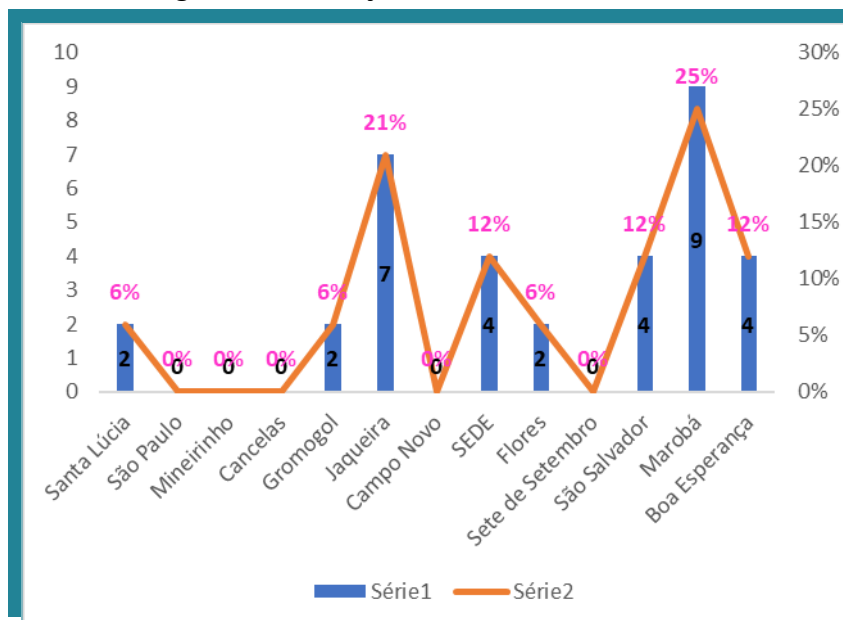
FONTE: Elaboração Vigilância Socioassistencial
DADOS: Relatório de Acompanhamento Anual CREAS/CRAM

Figura 23 - Violação de Direitos Crianças de 0 a 6 anos



FONTE: Elaboração Vigilância Socioassistencial
DADOS: Relatório de Acompanhamento Anual CREAS/CRAM

Figura 24 - Violação de Direitos 07 a 12 anos



FONTE: Elaboração Vigilância Socioassistencial
DADOS: Relatório de Acompanhamento Anual CREAS/CRAM

Tabela 27 - Adolescentes 13 a 17 anos em situação de Violação de Direitos

Violação de Direitos 13 a 17 anos		
Território	Qtd. De Pessoas	Percentual
Santa Lúcia	03	6%
São Paulo	03	6%
Mineirinho	01	2%
Cancelas	0	0%
Gromogol	07	13%
Jaqueira	06	11%
Campo Novo	02	4%
Santo Eduardo	0	0%
SEDE	07	14%
Flores	02	4%
Sete de Setembro	01	2%
São Salvador	02	4%
Marobá	11	22%
Boa Esperança	06	12%
Total	51	100%

FONTE: Elaboração Vigilância Socioassistencial
DADOS: Relatório de Acompanhamento Anual
CREAS/2021

Tabela 28 - Pessoas Idosas (60 anos ou mais) em situação de Violação de Direitos

Violação de Direitos Pessoas Idosas		
Território	Qtd. De Pessoas	Percentual
Santa Lúcia	04	15%
São Paulo	02	8%
Mineirinho	02	8%
Cancelas	0	0%
Gromogol	02	8%
Jaqueira	03	11%
Campo Novo	01	4%
Santo Eduardo	0	0%
SEDE	06	23%
Flores	01	4%
Sete de Setembro	0	0%
São Salvador	01	4%
Marobá	01	4%
Boa Esperança	03	11%
Total	26	100%

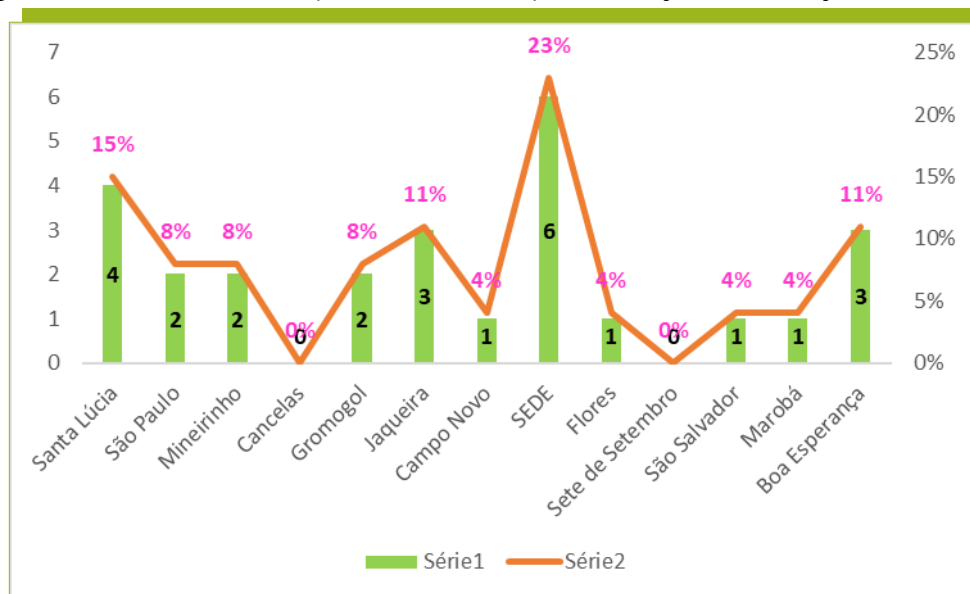
FONTE: Elaboração Vigilância Socioassistencial
DADOS: Relatório de Acompanhamento Anual
CREAS/2021

Figura 25 - Adolescentes 13 a 17 anos em situação de Violação de Direitos



FONTE: Elaboração Vigilância Socioassistencial
 DADOS: Relatório de Acompanhamento Anual CREAS/2021

Figura 26 - Pessoas Idosas (60 anos ou mais) em situação de Violação de Direitos



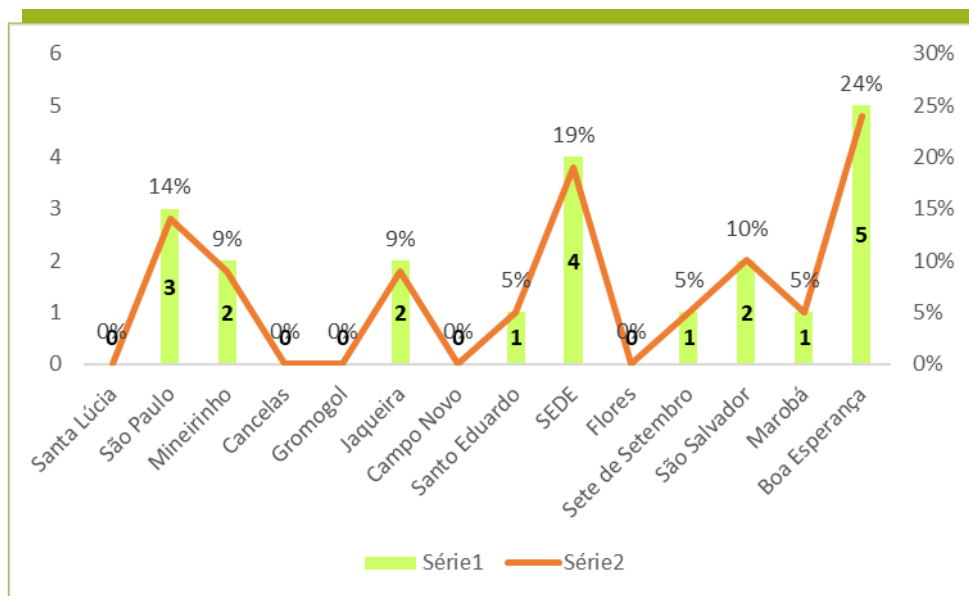
FONTE: Elaboração Vigilância Socioassistencial
 DADOS: Relatório de Acompanhamento Anual CREAS/2021

Tabela 29 – Pessoas com Deficiência em situação de Violação de Direitos

Pessoas com Deficiência		
Território	Qtd. De Pessoas	Percentual
Santa Lúcia	0	0%
São Paulo	03	14%
Mineirinho	02	9%
Cancelas	0	0%
Gromogol	0	0%
Jaqueira	02	10%
Campo Novo	0	0%
Santo Eduardo	01	5%
SEDE	04	19%
Flores	0	0%
Sete de Setembro	01	5%
São Salvador	02	10%
Marobá	01	5%
Boa Esperança	05	24%
Total	21	100%

FONTE: Elaboração Vigilância Socioassistencial
DADOS: Relatório de Acompanhamento Anual CREAS/2021

Figura 27 – Pessoas com Deficiência em situação de Violação de Direitos



FONTE: Elaboração Vigilância Socioassistencial
DADOS: Relatório de Acompanhamento Anual CREAS/2021

Tabela 30 – Tipologias de Violência e Violações de Direitos de Mulheres de 18 a 59 anos

Mulheres de 18 a 59 anos vivenciando situações de Violência e/ou Violação de Direitos		
Tipologia da Violação	Total	Percentual
Violência Física	40	36%
Violência Psicológica	62	55%
Violência Sexual	07	6%
Negligência	01	1%
Violência Patrimonial	02	2%
Total	112	100%

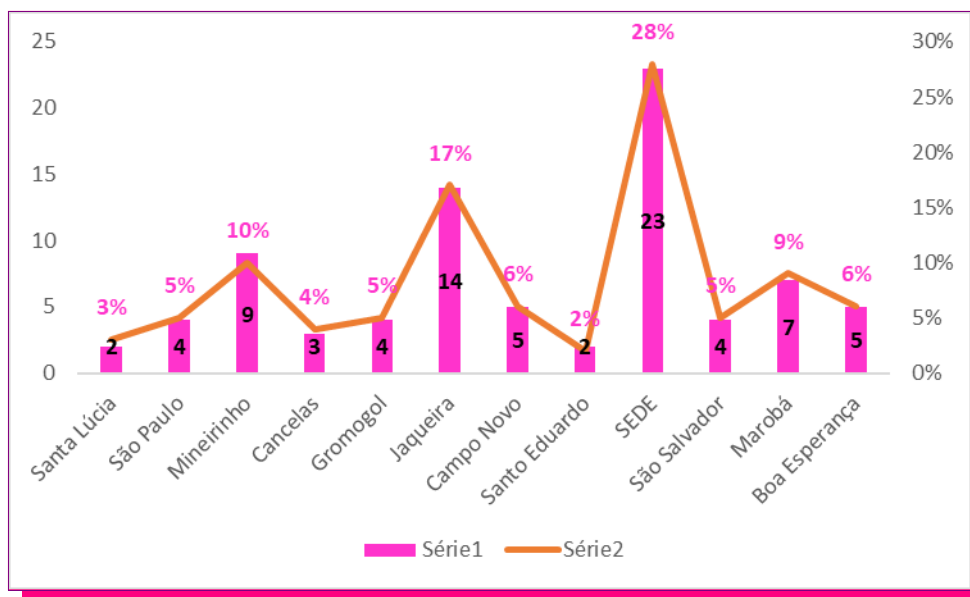
FONTE: Elaboração Vigilância Socioassistencial
DADOS: Relatório de Acompanhamento Anual CRAM/2021

Tabela 31 – Mulheres de 18 a 59 anos vivenciando situações de Violência e/ou Violação de Direitos

Mulheres de 18 a 59 anos		
Território	Qtd. De Pessoas	Percentual
Santa Lúcia	03	3%
São Paulo	04	5%
Mineirinho	09	10%
Cancelas	03	4%
Gromogol	04	5%
Jaqueira	14	17%
Campo Novo	05	6%
Santo Eduardo	02	2%
SEDE	23	28%
Flores	-	-
Sete de Setembro	-	-
São Salvador	4	5%
Marobá	07	9%
Boa Esperança	05	6%
Total	82	100%

FONTE: *Elaboração Vigilância Socioassistencial*
DADOS: *Relatório de Acompanhamento Anual CREAS/CRAM*

Figura 28 – Mulheres de 18 a 59 anos vivenciando situações de Violência e/ou Violação de Direitos



FONTE: Elaboração Vigilância Socioassistencial
DADOS: Relatório de Acompanhamento Anual CREAS/CRAM

7. DADOS TERRITÓRIO A TERRITÓRIO

7.1. Território Santa Lúcia

Tabela 32 - Características da população

LOCALIDADES			
Santa Lúcia, Rebentão, São João dos Lagos, Vargem Mole, Água Preta.			
QTD total de pessoas: 996		QTD total de famílias: 353	
QTD total de pessoas sexo Feminino: 481		QTD total de pessoas sexo Masculino: 485	
Idade	Sexo feminino	Sexo masculino	TOTAL
< 1 ano	07	04	38
1 a 4 anos	21	32	170
5 a 6 anos	13	14	88
7 a 9 anos	20	15	141
10 a 14 anos	26	32	191
15 a 19 anos	30	35	230
20 a 39 anos	150	135	909
40 a 49 anos	62	72	409
50 a 59 anos	61	65	304
60 anos ou mais	91	81	417
Total de Pessoas com Deficiência: 258		Percentual Pessoas com Deficiência: 9,22%	

FONTE: Elaboração Vigilância Socioassistencial

DADOS: Relatório do E-SUS – Cadastro Domiciliar Sintético/2021

Tabela 33 – Dados Cadastro Único

Cadastro Único/Abril de 2022		
Cadastros Atualizados	Total	% Famílias
Total de Famílias Cadastradas	147	41.64%
Total de famílias com benefícios do Auxílio Brasil	93	26.34%
Cadastros Atualizados	Total	% População
Total de Pessoas Cadastradas	369	37.04%
Total de Pessoas pertencentes a famílias em situação de Extrema Pobreza	233	23.39%
Total de Pessoas pertencentes a famílias em situação de Pobreza	50	5.02%
Total de Pessoas pertencentes a famílias de Baixa Renda	73	7.32%
Total de Pessoas pertencentes a famílias com benefícios do Auxílio Brasil	260	26.10%
Total de Pessoas com Deficiência Cadastradas		21
Percentual de Pessoas com Deficiência Cadastradas		8.13%

FONTE: Elaboração Vigilância Socioassistencial

DADOS: Relatório de Programas e Ações do Ministério da Cidadania
Acesso em Abril de 2022

Tabela 34 - Beneficiários do BPC

Tipo de Benefício	Quantidade de Beneficiários
Pessoa com Deficiência	09
Idoso	09
Total de Benefícios	18

FONTE: Elaboração Vigilância Socioassistencial

DADOS: Tabela de Dados - Detalhamento do Benefício de Prestação Continuada – BPC
Acesso em Março de 2022

Tabela 35- Famílias Beneficiárias da SAN

Tipo de Benefício	Quantidade de Beneficiários	Taxa com relação a Qtd de Famílias do Território
Cesta de Alimentos	35	9,91%
Ticket Feira	20	5,66%

FONTE: Elaboração Vigilância Socioassistencial

DADOS: Relatório do Programa Municipal de Segurança Alimentar e Nutricional
Abril de 2022

Tabela 36 - Violações de Direitos

Violações de Direitos Jan a Dez de 2021		
Tipologia da Violação	Total	Percentual
Violência Física Intrafamiliar	02	10%
Violência Psicológica Intrafamiliar	01	5%
Abuso Sexual	01	5%
Exploração Sexual	0	0%
Negligência	12	63%
Abandono	1	5%
Trabalho Infantil	0	0%
Violência Patrimonial	1	5%
Violação de Direitos em decorrência do uso abusivo de álcool e outras drogas	02	10%
Total	20	100%

FONTE: Elaboração Vigilância Socioassistencial

DADOS: Relatório de Acompanhamento Anual do CREAS/2021

7.2. Território São Paulo

Tabela 37 - Características da população

LOCALIDADES			
São Paulo e Cabral			
QTD total de pessoas: 799		QTD total de famílias: 297	
QTD total de pessoas sexo Feminino: 399		QTD total de pessoas sexo Masculino: 400	
Idade	Sexo feminino	Sexo masculino	TOTAL
< 1 ano	04	04	08
1 a 4 anos	25	36	61
5 a 6 anos	10	12	22
7 a 9 anos	13	18	31
10 a 14 anos	30	24	54
15 a 19 anos	30	29	59
20 a 39 anos	132	122	254
40 a 49 anos	46	44	90
50 a 59 anos	46	44	90
60 anos ou mais	63	67	130
Total de Pessoas com Deficiência: 74		Percentual Pessoas com Deficiência: 9,26	

FONTE: Elaboração Vigilância Socioassistencial

DADOS: Relatório do E-SUS – Cadastro Domiciliar Sintético/2021

Tabela 38 – Dados Cadastro Único

Cadastro Único/Abril de 2022		
Cadastros Atualizados	Total	% Famílias
Total de Famílias Cadastradas	151	50.84%
Total de famílias beneficiárias do Programa Auxílio Brasil	103	34.68%
Cadastros Atualizados	Total	% População
Total de Pessoas Cadastradas	392	49.06 %
Total de Pessoas pertencentes a famílias em situação de Extrema Pobreza	239	29.91%
Total de Pessoas pertencentes a famílias em situação de Pobreza	47	5.88%
Total de Pessoas pertencentes a famílias de Baixa Renda	94	11.76%
Total de Pessoas pertencentes a famílias com benefícios do Auxílio Brasil	276	34.54%
Total de Pessoas com Deficiência Cadastradas	28	
Percentual de Pessoas com Deficiência Cadastradas		37.83%

FONTE: Elaboração Vigilância Socioassistencial

DADOS: Relatório de Programas e Ações do Ministério da Cidadania
Acesso em Abril de 2022

Tabela 39 - Beneficiários do BPC

Tipo de Benefício	Quantidade de Beneficiários
Pessoa com Deficiência	11
Idoso	07
Total de Benefícios	18

FONTE: Elaboração Vigilância Socioassistencial

DADOS: Tabela de Dados - Detalhamento do Benefício de Prestação Continuada – BPC
 Acesso em Março de 2022

Tabela 40 - Famílias Beneficiárias da SAN

Tipo de Benefício	Quantidade de Beneficiários	Taxa com relação a Qtd de Famílias do Território
Cesta de Alimentos	62	20.87%
Ticket Feira	32	10.77%

FONTE: Elaboração Vigilância Socioassistencial

DADOS: Relatório do Programa Municipal de Segurança Alimentar e Nutricional
 Abril de 2022

Tabela 41 - Violações de Direitos

Violências/Violações de Direitos Jan a Dez de 2021		
Tipologia da Violência/Violação de Direitos	Total	Percentual
Violência Física Intrafamiliar	04	33%
Violência Psicológica Intrafamiliar	02	17%
Abuso Sexual	-	-
Exploração Sexual	-	-
Negligência	03	25%
Abandono	02	17%
Trabalho Infantil	-	-
Violência Patrimonial	-	-
Violação de Direitos em decorrência do uso abusivo de álcool e outras drogas	01	8%
Total	12	100%

FONTE: Elaboração Vigilância Socioassistencial

DADOS: Relatório de Acompanhamento Anual do CREAS/2021

7.3. Território Mineirinho

Tabela 42 - Características da população do território

LOCALIDADES			
Mineirinho, Campinas, Campo do Limão, Duas Barras, Fazendinha, Guarulhos, Monte Belo, Palmital, Santa Maria, São Bento, Serrinha e Serude			
QTD total de membros familiares: 983		QTD total de famílias: 382	
QTD total de pessoas sexo Feminino: 456		QTD total de pessoas sexo Masculino: 527	
Idade	Sexo feminino	Sexo masculino	TOTAL
< 1 ano	04	03	07
1 a 4 anos	24	23	47
5 a 6 anos	15	14	29
7 a 9 anos	15	31	46
10 a 14 anos	32	31	63
15 a 19 anos	37	32	69
20 a 39 anos	125	152	277
40 a 49 anos	57	81	138
50 a 59 anos	55	62	123
60 anos ou mais	92	98	190
Total de Pessoas com Deficiência: 63		Percentual Pessoas com Deficiência: 6,40%	

FONTE: Elaboração Vigilância Socioassistencial
DADOS: Relatório do E-SUS – Cadastro Domiciliar Sintético/2021

Tabela 43 – Dados Cadastro Único

Cadastro Único/Abril de 2022		
Cadastros Atualizados	Total	% Famílias
Total de Famílias Cadastradas	232	60.73%
Total de famílias beneficiárias do Programa Auxílio Brasil	168	43.97%
Cadastros Atualizados	Total	% População
Total de Pessoas Cadastradas	544	55.34%
Total de Pessoas pertencentes a famílias em situação de Extrema Pobreza	401	40.79%
Total de Pessoas pertencentes a famílias em situação de Pobreza	51	5.18%
Total de Pessoas pertencentes a famílias de Baixa Renda	73	7.42%
Total de Pessoas pertencentes a famílias com benefícios do Auxílio Brasil	437	44.45%
Total de Pessoas com Deficiência Cadastradas		26
Percentual de Pessoas com Deficiência Cadastradas		41.26%

FONTE: Elaboração Vigilância Socioassistencial
DADOS: Relatório de Programas e Ações do Ministério da Cidadania
Acesso em Abril de 2022

Tabela 44 - Beneficiários do BPC

Tipo de Benefício	Quantidade de Beneficiários
Pessoa com Deficiência	13
Idoso	23
Total de Benefícios	36

FONTE: Elaboração Vigilância Socioassistencial

DADOS: Tabela de Dados - Detalhamento do Benefício de Prestação Continuada – BPC
Acesso em Março de 2022

Tabela 45 - Famílias Beneficiárias da SAN

Tipo de Benefício	Quantidade de Beneficiários	Taxa com relação a Qtd de Famílias do Território
Cesta de Alimentos	54	14.13%
Ticket Feira	28	7.32%

FONTE: Elaboração Vigilância Socioassistencial

DADOS: Relatório do Programa Municipal de Segurança Alimentar e Nutricional
Abril de 2022

Tabela 46 - Violações de Direitos

Violências/ Violações de Direitos Jan a Dez de 2021		
Tipologia da Violência/ Violação de Direitos	Total	Percentual
Violência Física Intrafamiliar	01	7%
Violência Psicológica Intrafamiliar	-	-
Abuso Sexual	01	7%
Exploração Sexual	-	-
Negligência	09	60%
Abandono	03	19%
Trabalho Infantil	-	-
Violência Patrimonial	01	7%
Violação de Direitos em decorrência do uso abusivo de álcool e outras drogas	-	-
Total	15	100%

FONTE: Elaboração Vigilância Socioassistencial

DADOS: Relatório de Acompanhamento Anual do CREAS/2021

7.4. Território Cancelas

Tabela 47- Características da população

LOCALIDADES			
Cancelas e São Joaquim			
QTD total de membros familiares: 271		QTD total de famílias: 126	
QTD total de pessoas sexo Feminino: 132		QTD total de pessoas sexo Masculino: 139	
Idade	Sexo feminino	Sexo masculino	TOTAL
< 1 ano	01	03	04
1 a 4 anos	06	04	10
5 a 6 anos	05	03	08
7 a 9 anos	06	08	14
10 a 14 anos	08	04	12
15 a 19 anos	08	04	12
20 a 39 anos	33	38	71
40 a 49 anos	21	15	36
50 a 59 anos	14	26	40
60 anos ou mais	30	34	64
Total de Pessoas com Deficiência: 24		Percentual Pessoas com Deficiência: 8.85%	

FONTE: Elaboração Vigilância Socioassistencial

DADOS: Relatório do E-SUS – Cadastro Domiciliar Sintético/2021

Tabela 48 – Dados Cadastro Único

Cadastro Único/Abril de 2022		
Cadastros Atualizados	Total	% Famílias
Total de Famílias Cadastradas	45	35.71%
Total de famílias beneficiárias do Programa Auxílio Brasil		
Cadastros Atualizados	Total	% População
Total de Pessoas Cadastradas	86	31.73%
Total de Pessoas pertencentes a famílias em situação de Extrema Pobreza	43	15.86%
Total de Pessoas pertencentes a famílias em situação de Pobreza	04	1.47%
Total de Pessoas pertencentes a famílias de Baixa Renda	33	12.17%
Total de Pessoas pertencentes a famílias com benefícios do Auxílio Brasil	53	19.55%
Total de Pessoas com Deficiência Cadastradas		09
Percentual de Pessoas com Deficiência Cadastradas		37.5%

FONTE: Elaboração Vigilância Socioassistencial

DADOS: Relatório de Programas e Ações do Ministério da Cidadania
Acesso em Abril de 2022

Tabela 49 - Beneficiários do BPC

Tipo de Benefício	Quantidade de Beneficiários
Pessoa com Deficiência	03
Idoso	09
Total de Benefícios	12

FONTE: Elaboração Vigilância Socioassistencial

DADOS: Tabela de Dados - Detalhamento do Benefício de Prestação Continuada – BPC
Acesso em Março de 2022

Tabela 50 - Famílias Beneficiárias da SAN

Tipo de Benefício	Quantidade de Beneficiários	Taxa com relação a Qtd de Famílias do Território
Cesta de Alimentos	11	8.73%
Ticket Feira	05	3.96%

FONTE: Elaboração Vigilância Socioassistencial

DADOS: Relatório do Programa Municipal de Segurança Alimentar e Nutricional
Abril de 2022

Tabela 51 - Violações de Direitos

Violências/Violações de Direitos Jan a Dez de 2021		
Tipologia da Violência/Violação de Direitos	Total	Percentual
Violência Física Intrafamiliar	-	-
Violência Psicológica Intrafamiliar	-	-
Abuso Sexual	-	-
Exploração Sexual	-	-
Negligência	01	50%
Abandono	01	50%
Trabalho Infantil	-	-
Violência Patrimonial	-	-
Violação de Direitos em decorrência do uso abusivo de álcool e outras drogas	-	-
Total	02	100%

FONTE: Elaboração Vigilância Socioassistencial

DADOS: Relatório de Acompanhamento Anual do CREAS/2021

7.5. Território Gromogol

Tabela 52 - Características da população

LOCALIDADES			
Gromogol, Bela Vista, Bom Jardim, Caetés, Pedra Branca, Rio Preto e Serrote			
QTD total de membros familiares: 710		QTD total de famílias: 270	
QTD total de pessoas sexo Feminino: 327		QTD total de pessoas sexo Masculino: 383	
Idade	Sexo feminino	Sexo masculino	TOTAL
< 1 ano	06	04	10
1 a 4 anos	13	20	33
5 a 6 anos	05	07	12
7 a 9 anos	16	12	28
10 a 14 anos	28	25	53
15 a 19 anos	27	23	50
20 a 39 anos	86	91	177
40 a 49 anos	48	66	114
50 a 59 anos	38	62	100
60 anos ou mais	60	73	133
Total de Pessoas com Deficiência: 107		Percentual Pessoas com Deficiência: 15,07%	

FONTE: Elaboração Vigilância Socioassistencial

DADOS: Relatório do E-SUS – Cadastro Domiciliar Sintético/2021

Tabela 53 – Dados Cadastro Único

Cadastro Único/Abril de 2022		
Cadastros Atualizados	Total	% Famílias
Total de Famílias Cadastradas	97	35.92%
Total de famílias beneficiárias do Programa Auxílio Brasil	68	25.18
Cadastros Atualizados	Total	% População
Total de Pessoas Cadastradas	220	30.98%
Total de Pessoas pertencentes a famílias em situação de Extrema Pobreza	125	17.60%
Total de Pessoas pertencentes a famílias em situação de Pobreza	41	5.77%
Total de Pessoas pertencentes a famílias de Baixa Renda	47	6.61%
Total de Pessoas pertencentes a famílias com benefícios do Auxílio Brasil	159	22.39%
Total de Pessoas com Deficiência Cadastradas		28
Percentual de Pessoas com Deficiência Cadastradas		26.16%

FONTE: Elaboração Vigilância Socioassistencial

DADOS: Relatório de Programas e Ações do Ministério da Cidadania
Acesso em Abril de 2022

Tabela 54 - Beneficiários do BPC

Tipo de Benefício	Quantidade de Beneficiários
Pessoa com Deficiência	07
Idoso	13
Total de Benefícios	20

FONTE: Elaboração Vigilância Socioassistencial

DADOS: Tabela de Dados - Detalhamento do Benefício de Prestação Continuada – BPC
 Acesso em Março de 2022

Tabela 55 - Famílias Beneficiárias da SAN

Tipo de Benefício	Quantidade de Beneficiários	Taxa com relação a Qtd de Famílias do Território
Cesta de Alimentos	43	15.92%
Ticket Feira	8	2.96%

FONTE: Elaboração Vigilância Socioassistencial

DADOS: Relatório do Programa Municipal de Segurança Alimentar e Nutricional
 Abril de 2022

Tabela 56 - Violações de Direitos

Violências/ Violações de Direitos Jan a Dez de 2021		
Tipologia da Violência/ Violação de Direitos	Total	Percentual
Violência Física Intrafamiliar	03	17%
Violência Psicológica Intrafamiliar	02	12%
Abuso Sexual	01	6%
Exploração Sexual	-	-
Negligência	08	47%
Abandono	01	6%
Trabalho Infantil	-	-
Violência Patrimonial	02	12%
Violação de Direitos em decorrência do uso abusivo de álcool e outras drogas	-	-
Total	17	100%

FONTE: Elaboração Vigilância Socioassistencial

DADOS: Relatório de Acompanhamento Anual do CREAS/2021

7.6. Território Jaqueira

Tabela 57 - Características da população

LOCALIDADES			
Jaqueira e Areinha			
QTD total de membros familiares: 1.575		QTD total de famílias: 552	
QTD total de pessoas sexo Feminino: 798		QTD total de pessoas sexo Masculino: 777	
Idade	Sexo feminino	Sexo masculino	TOTAL
< 1 ano	10	15	25
1 a 4 anos	53	45	98
5 a 6 anos	23	24	47
7 a 9 anos	46	40	86
10 a 14 anos	58	70	128
15 a 19 anos	60	63	123
20 a 39 anos	257	237	494
40 a 49 anos	112	91	203
50 a 59 anos	78	81	159
60 anos ou mais	101	111	212
Total de Pessoas com Deficiência: 291		Percentual Pessoas com Deficiência: 18.47%	

FONTE: Elaboração Vigilância Socioassistencial

DADOS: Relatório do E-SUS – Cadastro Domiciliar Sintético/2021

Tabela 58 – Dados Cadastro Único

Cadastro Único/Abril de 2022		
Cadastros Atualizados	Total	% Famílias
Total de Famílias Cadastradas	339	61.41%
Total de famílias beneficiárias do Programa Auxílio Brasil	255	46.19%
Cadastros Atualizados	Total	% População
Total de Pessoas Cadastradas	885	56.19%
Total de Pessoas pertencentes a famílias em situação de Extrema Pobreza	627	39.80%
Total de Pessoas pertencentes a famílias em situação de Pobreza	105	6.66%
Total de Pessoas pertencentes a famílias de Baixa Renda	125	7.93%
Total de Pessoas pertencentes a famílias com benefícios do Auxílio Brasil	732	46.47%
Total de Pessoas com Deficiência Cadastradas		59
Percentual de Pessoas com Deficiência Cadastradas		20.27%

FONTE: Elaboração Vigilância Socioassistencial

DADOS: Relatório de Programas e Ações do Ministério da Cidadania
 Acesso em Abril de 2022

Tabela 59 - Beneficiários do BPC

Tipo de Benefício	Quantidade de Beneficiários
Pessoa com Deficiência	23
Idoso	22
Total de Benefícios	45

FONTE: Elaboração Vigilância Socioassistencial

DADOS: Tabela de Dados - Detalhamento do Benefício de Prestação Continuada – BPC
 Acesso em Março de 2022

Tabela 59 - Famílias Beneficiárias da SAN

Tipo de Benefício	Quantidade de Beneficiários	Taxa com relação a Qtd de Famílias do Território
Cesta de Alimentos	131	23.73%
Ticket Feira	52	9.42%

FONTE: Elaboração Vigilância Socioassistencial

DADOS: Relatório do Programa Municipal de Segurança Alimentar e Nutricional
 Abril de 2022

Tabela 60 - Violações de Direitos

Violências/Violações de Direitos Jan a Dez de 2021		
Tipologia da Violência/Violação de Direitos	Total	Percentual
Violência Física Intrafamiliar	07	19%
Violência Psicológica Intrafamiliar	05	14%
Abuso Sexual	01	3%
Exploração Sexual	-	-
Negligência	18	50%
Abandono	04	11%
Trabalho Infantil	-	-
Violência Patrimonial	01	3%
Violação de Direitos em decorrência do uso abusivo de álcool e outras drogas	-	-
Total	36	100%

FONTE: Elaboração Vigilância Socioassistencial

DADOS: Relatório de Acompanhamento Anual do CREAS/2021

7.7. Território Campo Novo

Tabela 62 - Características da população

LOCALIDADES			
Campo Novo			
QTD total de membros familiares: 668		QTD total de famílias: 250	
QTD total de pessoas sexo Feminino: 346		QTD total de pessoas sexo Masculino: 332	
Idade	Sexo feminino	Sexo masculino	TOTAL
< 1 ano	04	03	07
1 a 4 anos	18	26	44
5 a 6 anos	06	16	22
7 a 9 anos	12	21	33
10 a 14 anos	32	18	50
15 a 19 anos	28	28	56
20 a 39 anos	115	94	209
40 a 49 anos	42	46	88
50 a 59 anos	40	31	71
60 anos ou mais	49	39	88
Total de Pessoas com Deficiência: 23		Percentual Pessoas com Deficiência: 3.44%	

FONTE: Elaboração Vigilância Socioassistencial

DADOS: Relatório do E-SUS – Cadastro Domiciliar Sintético/2021

Tabela 63 – Dados Cadastro Único

Cadastro Único/Abril de 2022		
Cadastros Atualizados	Total	% Famílias
Total de Famílias Cadastradas	98	39.2%
Total de famílias beneficiárias do Programa Auxílio Brasil	72	28.8%
Cadastros Atualizados	Total	% População
Total de Pessoas Cadastradas	262	39.22%
Total de Pessoas pertencentes a famílias em situação de Extrema Pobreza	158	23.65%
Total de Pessoas pertencentes a famílias em situação de Pobreza	46	6.88%
Total de Pessoas pertencentes a famílias de Baixa Renda	53	7.93%
Total de Pessoas pertencentes a famílias com benefícios do Auxílio Brasil	204	30.53%
Total de Pessoas com Deficiência Cadastradas		20
Percentual de Pessoas com Deficiência Cadastradas		86.95%

FONTE: Elaboração Vigilância Socioassistencial

DADOS: Relatório de Programas e Ações do Ministério da Cidadania
Acesso em Abril de 2022

Tabela 64 - Beneficiários do BPC

Tipo de Benefício	Quantidade de Beneficiários
Pessoa com Deficiência	15
Idoso	04
Total de Benefícios	19

FONTE: Elaboração Vigilância Socioassistencial

DADOS: Tabela de Dados - Detalhamento do Benefício de Prestação Continuada – BPC
 Acesso em Março de 2022

Tabela 65 - Famílias Beneficiárias da SAN

Tipo de Benefício	Quantidade de Beneficiários	Taxa com relação a Qtd de Famílias do Território
Cesta de Alimentos	40	16%
Ticket Feira	28	11.20%

FONTE: Elaboração Vigilância Socioassistencial

DADOS: Relatório do Programa Municipal de Segurança Alimentar e Nutricional
 Abril de 2022

Tabela 66 - Violações de Direitos

Violências/Violações de Direitos Jan a Dez de 2021		
Tipologia da Violência/Violação de Direitos	Total	Percentual
Violência Física Intrafamiliar	-	-
Violência Psicológica Intrafamiliar	-	-
Abuso Sexual	-	-
Exploração Sexual	-	-
Negligência	03	100%
Abandono	-	-
Trabalho Infantil	-	-
Violência Patrimonial	-	-
Violação de Direitos em decorrência do uso abusivo de álcool e outras drogas	-	-
Total	03	100%

FONTE: Elaboração Vigilância Socioassistencial

DADOS: Relatório de Acompanhamento Anual do CREAS/2021

7.8. Território Santo Eduardo

Tabela 67 - Características da população

LOCALIDADES			
Santo Eduardo			
QTD total de membros familiares: 565		QTD total de famílias: 190	
QTD total de pessoas sexo Feminino: 282		QTD total de pessoas sexo Masculino: 283	
Idade	Sexo feminino	Sexo masculino	TOTAL
< 1 ano	4	7	11
1 a 4 anos	19	20	39
5 a 6 anos	15	14	29
7 a 9 anos	8	11	18
10 a 14 anos	15	18	33
15 a 19 anos	14	14	28
20 a 39 anos	99	82	181
40 a 49 anos	24	39	63
50 a 59 anos	41	38	79
60 anos ou mais	43	40	83
Total de Pessoas com Deficiência: 16		Percentual Pessoas com Deficiência: 2.83%	

FONTE: Elaboração Vigilância Socioassistencial

DADOS: Relatório do E-SUS – Cadastro Domiciliar Sintético/2021

Tabela 68 – Dados Cadastro Único

Cadastro Único/Abril de 2022		
Cadastrados Atualizados	Total	% Famílias
Total de Famílias Cadastradas	71	37.36%
Total de famílias beneficiárias do Programa Auxílio Brasil	48	25.26%
Cadastrados Atualizados	Total	% População
Total de Pessoas Cadastradas	179	31.68%
Total de Pessoas pertencentes a famílias em situação de Extrema Pobreza	118	20.88%
Total de Pessoas pertencentes a famílias em situação de Pobreza	31	5.48%
Total de Pessoas pertencentes a famílias de Baixa Renda	26	4.60%
Total de Pessoas pertencentes a famílias com benefícios do Auxílio Brasil	131	21.18%
Total de Pessoas com Deficiência Cadastradas		09
Percentual de Pessoas com Deficiência Cadastradas		56.25%

FONTE: Elaboração Vigilância Socioassistencial

DADOS: Relatório de Programas e Ações do Ministério da Cidadania
Acesso em Abril de 2022

Tabela 69 - Beneficiários do BPC

Tipo de Benefício	Quantidade de Beneficiários
Pessoa com Deficiência	11
Idoso	07
Total de Benefícios	18

FONTE: Elaboração Vigilância Socioassistencial

DADOS: Tabela de Dados - Detalhamento do Benefício de Prestação Continuada – BPC
Acesso em Março de 2022

Tabela 70 - Famílias Beneficiárias da SAN

Tipo de Benefício	Quantidade de Beneficiários	Taxa com relação a Qtd de Famílias do Território
Cesta de Alimentos	23	12.10%
Ticket Feira	06	3.15%

FONTE: Elaboração Vigilância Socioassistencial

DADOS: Relatório do Programa Municipal de Segurança Alimentar e Nutricional
Abril de 2022

Tabela 71 - Violações de Direitos

Violências/Violações de Direitos Jan a Dez de 2021		
Tipologia da Violência/Violação de Direitos	Total	Percentual
Violência Física Intrafamiliar	-	-
Violência Psicológica Intrafamiliar	-	-
Abuso Sexual	-	-
Exploração Sexual	-	-
Negligência	-	-
Abandono	01	50%
Trabalho Infantil	-	-
Violência Patrimonial	-	-
Violação de Direitos em decorrência do uso abusivo de álcool e outras drogas	01	50%
Total	02	100%

FONTE: Elaboração Vigilância Socioassistencial

DADOS: Relatório de Acompanhamento Anual do CREAS/2021

7.9. Território Sede

Tabela 72 - Características da população

LOCALIDADES			
Todas as áreas urbanas exceto Morro das Flores e Rua 7 de Setembro.			
QTD total de membros familiares: 2.818		QTD total de famílias: 1.050	
QTD total de pessoas sexo Feminino: 1.501		QTD total de pessoas sexo Masculino: 1.317	
Idade	Sexo feminino	Sexo masculino	TOTAL
< 1 ano	10	12	22
1 a 4 anos	92	90	182
5 a 6 anos	31	42	73
7 a 9 anos	89	89	178
10 a 14 anos	74	87	161
15 a 19 anos	100	80	180
20 a 39 anos	452	390	842
40 a 49 anos	238	195	433
50 a 59 anos	164	134	298
60 anos ou mais	251	198	449
Total de Pessoas com Deficiência: 258		Percentual Pessoas com Deficiência:	

FONTE: Elaboração Vigilância Socioassistencial

DADOS: Relatório do E-SUS – Cadastro Domiciliar Sintético/2021

Tabela 73 – Dados Cadastro Único

Cadastro Único/Abril de 2022		
Cadastros Atualizados	Total	% Famílias
Total de Famílias Cadastradas	421	40.09%
Total de famílias beneficiárias do Programa Auxílio Brasil	277	26.38%
Cadastros Atualizados	Total	% População
Total de Pessoas Cadastradas	999	35.45%
Total de Pessoas pertencentes a famílias em situação de Extrema Pobreza	606	21.50%
Total de Pessoas pertencentes a famílias em situação de Pobreza	170	6.03%
Total de Pessoas pertencentes a famílias de Baixa Renda	346	12.27%
Total de Pessoas pertencentes a famílias com benefícios do Auxílio Brasil	727	25.79%
Total de Pessoas com Deficiência Cadastradas		21
Percentual de Pessoas com Deficiência Cadastradas		8.13%

FONTE: Elaboração Vigilância Socioassistencial

DADOS: Relatório de Programas e Ações do Ministério da Cidadania
Acesso em Abril de 2022

Tabela 74 - Beneficiários do BPC

Tipo de Benefício	Quantidade de Beneficiários
Pessoa com Deficiência	42
Idoso	41
Total de Benefícios	83

FONTE: Elaboração Vigilância Socioassistencial

DADOS: Tabela de Dados - Detalhamento do Benefício de Prestação Continuada – BPC

Acesso em Março de 2022

Tabela 75 - Famílias Beneficiárias da SAN

Tipo de Benefício	Quantidade de Beneficiários <i>* Incluindo Território das Flores e Sete de Setembro</i>	Taxa com relação a Qtd de Famílias do Território
Cesta de Alimentos	138	8.75%
Ticket Feira	105	6.66%

FONTE: Elaboração Vigilância Socioassistencial

DADOS: Relatório do Programa Municipal de Segurança Alimentar e Nutricional

Abril de 2022

Tabela 76 - Violações de Direitos

Violências/Violações de Direitos Jan a Dez de 2021		
Tipologia da Violência/Violação de Direitos	Total	Percentual
Violência Física Intrafamiliar	09	16%
Violência Psicológica Intrafamiliar	07	13%
Abuso Sexual	01	2%
Exploração Sexual	01	2%
Negligência	24	43%
Abandono	06	11%
Trabalho Infantil	01	2%
Violência Patrimonial	05	9%
Violação de Direitos em decorrência do uso abusivo de álcool e outras drogas	01	2%
Total	55	100%

FONTE: Elaboração Vigilância Socioassistencial

DADOS: Relatório de Acompanhamento Anual do CREAS/2021

7.10. Território das Flores

Tabela 77 - Características da população

LOCALIDADES			
Morro das Flores			
QTD total de pessoas: 720		QTD total de famílias: 276	
QTD total de pessoas sexo Feminino: 373		QTD total de pessoas sexo Masculino: 347	
Idade	Sexo feminino	Sexo masculino	TOTAL
< 1 ano	03	06	09
1 a 4 anos	20	19	39
5 a 6 anos	07	12	19
7 a 9 anos	14	14	28
10 a 14 anos	25	30	55
15 a 19 anos	24	26	50
20 a 39 anos	133	116	249
40 a 49 anos	63	54	117
50 a 59 anos	34	36	70
60 anos ou mais	50	34	84
Total de Pessoas com Deficiência: 35		Percentual Pessoas com Deficiência: 4.86%	

FONTE: Elaboração Vigilância Socioassistencial

DADOS: Relatório do E-SUS – Cadastro Domiciliar Sintético/2021

Tabela 78 – Dados Cadastro Único

Cadastro Único/Abril de 2022		
Cadastros Atualizados	Total	% Famílias
Total de Famílias Cadastradas	97	35.14%
Total de famílias beneficiárias do Programa Auxílio Brasil	78	28.26%
Cadastros Atualizados	Total	% População
Total de Pessoas Cadastradas	236	32.77%
Total de Pessoas pertencentes a famílias em situação de Extrema Pobreza	164	22.77%
Total de Pessoas pertencentes a famílias em situação de Pobreza	41	5.69%
Total de Pessoas pertencentes a famílias de Baixa Renda	22	3.05%
Total de Pessoas pertencentes a famílias com benefícios do Auxílio Brasil	202	28.05%
Total de Pessoas com Deficiência Cadastradas		21
Percentual de Pessoas com Deficiência Cadastradas		60%

FONTE: Elaboração Vigilância Socioassistencial

DADOS: Relatório de Programas e Ações do Ministério da Cidadania/Acesso em Abril de 2022

Tabela 79 - Beneficiários do BPC

Tipo de Benefício	Quantidade de Beneficiários
Pessoa com Deficiência	03
Idoso	06
Total de Benefícios	09

FONTE: Elaboração Vigilância Socioassistencial

DADOS: Tabela de Dados - Detalhamento do Benefício de Prestação Continuada – BPC
 Acesso em Março de 2022

Tabela 80 - Violações de Direitos

Violações/Violações de Direitos Jan a Dez de 2021		
Tipologia da Violação/Violação de Direitos	Total	Percentual
Violação Física Intrafamiliar	05	21%
Violação Psicológica Intrafamiliar	-	
Abuso Sexual	03	13%
Exploração Sexual	-	
Negligência	11	45%
Abandono	-	
Trabalho Infantil	01	4%
Violação Patrimonial	01	4%
Violação de Direitos em decorrência do uso abusivo de álcool e outras drogas	03	13%
Total	24	100%

FONTE: Elaboração Vigilância Socioassistencial

DADOS: Relatório de Acompanhamento Anual do CREAS/2021

7.11. Território Sete de Setembro

Tabela 82 - Características da população

LOCALIDADES			
Rua Sete de Setembro			
QTD total de pessoas: 673		QTD total de famílias: 250	
QTD total de pessoas sexo Feminino: 336		QTD total de pessoas sexo Masculino: 337	
Idade	Sexo feminino	Sexo masculino	TOTAL
< 1 ano	08	04	12
1 a 4 anos	20	21	41
5 a 6 anos	10	18	28
7 a 9 anos	14	10	24
10 a 14 anos	23	27	50
15 a 19 anos	27	22	49
20 a 39 anos	99	92	191
40 a 49 anos	54	49	103
50 a 59 anos	34	40	74
60 anos ou mais	47	54	101
Total de Pessoas com Deficiência: 51		Percentual Pessoas com Deficiência: 7.57%	

FONTE: Elaboração Vigilância Socioassistencial

DADOS: Relatório do E-SUS – Cadastro Domiciliar Sintético/2021

Tabela 83 – Dados Cadastro Único

Cadastro Único/Abril de 2022		
Cadastros Atualizados	Total	% População
Total de Famílias Cadastradas	26	10.4%
Total de famílias beneficiárias do Programa Auxílio Brasil	15	6%
Cadastros Atualizados	Total	% Famílias
Total de Pessoas Cadastradas	57	8.46%
Total de Pessoas pertencentes a famílias em situação de Extrema Pobreza	21	3.12%
Total de Pessoas pertencentes a famílias em situação de Pobreza	14	2.08%
Total de Pessoas pertencentes a famílias de Baixa Renda	20	2.97%
Total de famílias beneficiárias do Programa Auxílio Brasil	15	2.22%
Total de Pessoas pertencentes a famílias com benefícios do Auxílio Brasil	36	5.34%
Total de Pessoas com Deficiência Cadastradas		04
Percentual de Pessoas com Deficiência Cadastradas		7.84%

FONTE: Elaboração Vigilância Socioassistencial

DADOS: Relatório de Programas e Ações do Ministério da Cidadania
 Acesso em Abril de 2022



ESTADO DO ESPÍRITO SANTO
PREFEITURA MUNICIPAL DE PRESIDENTE KENNEDY
SECRETARIA MUNICIPAL DE ASSISTÊNCIA SOCIAL



Tabela 84- Beneficiários do BPC

Tipo de Benefício	Quantidade de Beneficiários
Pessoa com Deficiência	0
Idoso	04
Total de Benefícios	04

FONTE: Elaboração Vigilância Socioassistencial

DADOS: Tabela de Dados - Detalhamento do Benefício de Prestação Continuada – BPC
Acesso em Março de 2022

7.12. Território São Salvador

Tabela 85 - Características da população

LOCALIDADES			
São Salvador, Alegria, Comissão, Dois Corações e Leonel			
QTD total de pessoas: 1.262		QTD total de famílias: 456	
QTD total de pessoas sexo Feminino: 616		QTD total de pessoas sexo Masculino: 646	
Idade	Sexo feminino	Sexo masculino	TOTAL
< 1 ano	05	09	14
1 a 4 anos	25	27	52
5 a 6 anos	17	16	33
7 a 9 anos	20	29	49
10 a 14 anos	41	44	85
15 a 19 anos	38	44	82
20 a 39 anos	175	181	356
40 a 49 anos	82	86	168
50 a 59 anos	81	81	162
60 anos ou mais	132	129	261
Total de Pessoas com Deficiência: 108		Percentual Pessoas com Deficiência:	

FONTE: Elaboração Vigilância Socioassistencial

DADOS: Relatório do E-SUS – Cadastro Domiciliar Sintético/2021

Tabela 86 – Dados Cadastro Único

Cadastro Único/Abril de 2022		
Cadastros Atualizados	Total	% Famílias
Total de Famílias Cadastradas	137	30.04%
Total de famílias beneficiárias do Programa Auxílio Brasil	86	18.85%
Cadastros Atualizados	Total	% População
Total de Pessoas Cadastradas	330	26.14%
Total de Pessoas pertencentes a famílias em situação de Extrema Pobreza	174	13.78%
Total de Pessoas pertencentes a famílias em situação de Pobreza	61	4.83%
Total de Pessoas pertencentes a famílias de Baixa Renda	81	6.41%
Total de Pessoas pertencentes a famílias com benefícios do Auxílio Brasil	231	18.30%
Total de Pessoas com Deficiência Cadastradas		9
Percentual de Pessoas com Deficiência Cadastradas		8.33%

FONTE: Elaboração Vigilância Socioassistencial

DADOS: Relatório de Programas e Ações do Ministério da Cidadania
Acesso em Abril de 2022

Tabela 87- Beneficiários do BPC

Tipo de Benefício	Quantidade de Beneficiários
Pessoa com Deficiência	15
Idoso	12
Total de Benefícios	27

FONTE: Elaboração Vigilância Socioassistencial

DADOS: Tabela de Dados - Detalhamento do Benefício de Prestação Continuada – BPC
 Acesso em Março de 2022

Tabela 88 - Famílias Beneficiárias da SAN

Tipo de Benefício	Quantidade de Beneficiários	Taxa com relação a Qtd de Famílias do Território
Cesta de Alimentos	48	10.52%
Ticket Feira	22	4.82%

FONTE: Elaboração Vigilância Socioassistencial

DADOS: Relatório do Programa Municipal de Segurança Alimentar e Nutricional
 Abril de 2022

Tabela 89 - Violações de Direitos

Violências/ Violações de Direitos Jan a Dez de 2021		
Tipologia da Violência/ Violação de Direitos	Total	Percentual
Violência Física Intrafamiliar	-	-
Violência Psicológica Intrafamiliar	03	60%
Abuso Sexual	-	-
Exploração Sexual	-	-
Negligência	01	20%
Abandono	-	-
Trabalho Infantil	-	-
Violência Patrimonial	-	-
Violação de Direitos em decorrência do uso abusivo de álcool e outras drogas	01	20%
Total	05	100%

FONTE: Elaboração Vigilância Socioassistencial

DADOS: Relatório de Acompanhamento Anual do CREAS/2021

7.13. Território Marobá

Tabela 90 - Características da população

LOCALIDADES			
Marobá, Criador e Praia das Neves			
QTD total de pessoas: 1.562		QTD total de famílias: 555	
QTD total de pessoas sexo Feminino: 775		QTD total de pessoas sexo Masculino: 787	
Idade	Sexo feminino	Sexo masculino	TOTAL
< 1 ano	08	13	21
1 a 4 anos	49	44	93
5 a 6 anos	18	29	47
7 a 9 anos	37	40	77
10 a 14 anos	56	62	118
15 a 19 anos	52	71	123
20 a 39 anos	239	217	456
40 a 49 anos	111	99	210
50 a 59 anos	79	87	166
60 anos ou mais	126	125	251
Total de Pessoas com Deficiência: 56		Percentual Pessoas com Deficiência: 3.58%	

FONTE: Elaboração Vigilância Socioassistencial
DADOS: Relatório do E-SUS – Cadastro Domiciliar Sintético/2021

Tabela 91 – Dados Cadastro Único

Cadastro Único/Abril de 2022		
Cadastros Atualizados	Total	% Famílias
Total de Famílias Cadastradas	241	43.42%
Total de famílias beneficiárias do Programa Auxílio Brasil	178	32.07%
Cadastros Atualizados	Total	% População
Total de Pessoas Cadastradas	638	40.84%
Total de Pessoas pertencentes a famílias em situação de Extrema Pobreza	445	28.48%
Total de Pessoas pertencentes a famílias em situação de Pobreza	85	5.44%
Total de Pessoas pertencentes a famílias de Baixa Renda	93	5.95%
Total de Pessoas pertencentes a famílias com benefícios do Auxílio Brasil	509	32.58%
Total de Pessoas com Deficiência Cadastradas		24
Percentual de Pessoas com Deficiência Cadastradas		42.85%

FONTE: Elaboração Vigilância Socioassistencial
DADOS: Relatório de Programas e Ações do Ministério da Cidadania

Acesso em Abril de 2022

Tabela 92-Beneficiários do BPC

Tipo de Benefício	Quantidade de Beneficiários
Pessoa com Deficiência	14
Idoso	14
Total de Benefícios	28

FONTE: Elaboração Vigilância Socioassistencial

DADOS: Tabela de Dados - Detalhamento do Benefício de Prestação Continuada – BPC

Acesso em Março de 2022

Tabela 93 - Famílias Beneficiárias da SAN

Tipo de Benefício	Quantidade de Beneficiários	Taxa com relação a Qtd de Famílias do Território
Cesta de Alimentos	60	10.81%
Ticket Feira	26	4.68%

FONTE: Elaboração Vigilância Socioassistencial

DADOS: Relatório do Programa Municipal de Segurança Alimentar e Nutricional

Abril de 2022

Tabela 94 - Violações de Direitos

Violências/ Violações de Direitos Jan a Dez de 2021		
Tipologia da Violência/ Violação de Direitos	Total	Percentual
Violência Física Intrafamiliar	08	23%
Violência Psicológica Intrafamiliar	04	11%
Abuso Sexual	01	2%
Exploração Sexual	-	-
Negligência	13	38%
Abandono	05	14%
Trabalho Infantil	-	-
Violência Patrimonial	-	-
Violação de Direitos em decorrência do uso abusivo de álcool e outras drogas	04	12%
Total	34	100%

FONTE: Elaboração Vigilância Socioassistencial

DADOS: Relatório de Acompanhamento Anual do CREAS/2021

7.14. Território Boa Esperança

Tabela 95 - Características da população

LOCALIDADES			
Boa Esperança, Aroeira, Cacimbinha, Jibóia e Pedra Que Mela			
QTD total de pessoas: 1.335		QTD total de famílias: 512	
QTD total de pessoas sexo Feminino: 622		QTD total de pessoas sexo Masculino: 713	
Idade	Sexo feminino	Sexo masculino	TOTAL
< 1 ano	08	09	17
1 a 4 anos	23	54	77
5 a 6 anos	18	23	41
7 a 9 anos	32	35	64
10 a 14 anos	28	45	73
15 a 19 anos	52	55	107
20 a 39 anos	220	233	453
40 a 49 anos	96	103	199
50 a 59 anos	71	67	138
60 anos ou mais	74	92	166
Total de Pessoas com Deficiência: 132		Percentual Pessoas com Deficiência: 9.88%	

FONTE: Elaboração Vigilância Socioassistencial
DADOS: Relatório do E-SUS – Cadastro Domiciliar Sintético/2021

Tabela 96 – Dados Cadastro Único

Cadastro Único/Abril de 2022		
Cadastros Atualizados	Total	% Famílias
Total de Famílias Cadastradas	236	46.09%
Total de famílias beneficiárias do Programa Auxílio Brasil	171	33.39%
Cadastros Atualizados	Total	% População
Total de Pessoas Cadastradas	542	40.59%
Total de Pessoas pertencentes a famílias em situação de Extrema Pobreza	398	29.81%
Total de Pessoas pertencentes a famílias em situação de Pobreza	36	2.69%
Total de Pessoas pertencentes a famílias de Baixa Renda	92	6.89%
Total de Pessoas pertencentes a famílias com benefícios do Auxílio Brasil	425	31.83%
Total de Pessoas com Deficiência Cadastradas		45
Percentual de Pessoas com Deficiência Cadastradas		34.09%

FONTE: Elaboração Vigilância Socioassistencial
DADOS: Relatório de Programas e Ações do Ministério da Cidadania
Acesso em Abril de 2022

Tabela 97 - Beneficiários do BPC

Tipo de Benefício	Quantidade de Beneficiários
Pessoa com Deficiência	25
Idoso	11
Total de Benefícios	36

FONTE: Elaboração Vigilância Socioassistencial

DADOS: Tabela de Dados - Detalhamento do Benefício de Prestação Continuada – BPC
 Acesso em Março de 2022

Tabela 98 - Famílias Beneficiárias da SAN

Tipo de Benefício	Quantidade de Beneficiários	Taxa com relação a Qtd de Famílias do Território
Cesta de Alimentos	64	12.50%
Ticket Feira	52	10.15%

FONTE: Elaboração Vigilância Socioassistencial

DADOS: Relatório do Programa Municipal de Segurança Alimentar e Nutricional
 Abril de 2022

Tabela 99 - Violações de Direitos

Violências/Violações de Direitos Jan a Dez de 2021		
Tipologia da Violência/Violação de Direitos	Total	Percentual
Violência Física Intrafamiliar	03	
Violência Psicológica Intrafamiliar	01	
Abuso Sexual	05	
Exploração Sexual	-	
Negligência	07	
Abandono	02	
Trabalho Infantil	-	
Violência Patrimonial	01	
Violação de Direitos em decorrência do uso abusivo de álcool e outras drogas	02	
Total	21	

FONTE: Elaboração Vigilância Socioassistencial

DADOS: Relatório de Acompanhamento Anual do CREAS/2021



ESTADO DO ESPÍRITO SANTO
PREFEITURA MUNICIPAL DE PRESIDENTE KENNEDY
SECRETARIA MUNICIPAL DE ASSISTÊNCIA SOCIAL



8. OBJETIVOS

8.1. Objetivo Geral

Consolidar o Sistema Único de Assistência Social no município, com gestão qualificada, oferta de serviços e benefícios em acordo com as demandas e potencialidades identificadas, a partir da produção e sistematização de informações territorializadas, garantindo as seguranças de acolhida, renda, convivência familiar, comunitária e social, desenvolvimento da autonomia, apoio e auxílio, com vistas à redução das vulnerabilidades econômica e social e promoção da autonomia entre as famílias e cidadãos usuários.

8.2. Objetivos Específicos

- Estruturar o órgão gestor municipal de Assistência Social;
- Implantar e aprimorar os processos de gestão do trabalho conforme preconizados pela NOB-RH/SUAS;
- Ampliar e fortalecer os mecanismos institucionais de participação popular, controle social e transparência no âmbito da Política de Assistência Social;
- Consolidar, ampliar e aprimorar os processos de diagnóstico, monitoramento e avaliação como eixos que estruturam o planejamento da Política de Assistência Social;
- Manter, consolidar e aprimorar a rede socioassistencial pública;
- Ampliar e aprimorar a oferta de serviços, programas, projetos e benefícios socioassistenciais de Proteção Social Básica e Proteção Social Especial;
- Ampliar e aprimorar as ações de cadastramento no Cadastro Único para Programas Sociais;
- Qualificar a oferta de serviços, programas, projetos e benefícios socioassistenciais nas entidades e organizações de Assistência Social, consolidando, ampliando e aprimorando as formas de articulação da rede socioassistencial.

9. DIRETRIZES E PRIORIDADES

O presente Plano Municipal de Assistência Social visa dar continuidade às ações executadas e traçar um horizonte para o quadriênio 2022-2025, construído conforme prevê a Constituição Federal, Lei Orgânica



ESTADO DO ESPÍRITO SANTO
PREFEITURA MUNICIPAL DE PRESIDENTE KENNEDY
SECRETARIA MUNICIPAL DE ASSISTÊNCIA SOCIAL



de Assistência Social (LOAS), a Norma Operacional Básica (NOB/SUAS), Norma Operacional Básica de Recursos Humanos (NOB/RH), a Tipificação dos Serviços Socioassistenciais, Pacto de Aprimoramento do SUAS, o Plano Decenal da Assistência Social (2016/2026).

Salienta-se que o foco prioritário da Política de Assistência Social é a atenção às famílias, seus membros e indivíduos, tendo o território como base da organização. Para alcançar as finalidades deste Plano, estão as diretrizes que se pretende seguir:

- Plena universalização do SUAS, tornando-o acessível, com respeito à diversidade e à heterogeneidade dos indivíduos, famílias e territórios;
- Contínuo aperfeiçoamento institucional do SUAS, respeitando a diversidade e heterogeneidade dos indivíduos, das famílias e dos territórios;
- Plena integração dos dispositivos de segurança de renda e gestão do SUAS em âmbito municipal;
- Plena gestão democrática e participativa e estruturação de política de comunicação em âmbito municipal;
- Plena integralidade da proteção socioassistencial.

10. METAS PARA A POLÍTICA DE ASSISTÊNCIA SOCIAL NO MUNICÍPIO

EIXO: GESTÃO DO SISTEMA ÚNICO DE ASSISTÊNCIA SOCIAL	
Objetivo: Estruturar o Órgão Gestor de Assistência Social	
Metas	Prazo de Execução
Instituir, na estrutura administrativa da Prefeitura, a Secretaria Municipal de Assistência Social como órgão gestor exclusivo competente para a Política de Assistência Social.	2022-2025
Reestruturar o organograma do órgão gestor para adequar, por meio de lei, as seguintes subdivisões administrativas: Gestão do Trabalho, Gestão financeira e Orçamentária, Gestão de Benefícios Assistenciais e Transferência de Renda.	2022-2025



ESTADO DO ESPÍRITO SANTO
PREFEITURA MUNICIPAL DE PRESIDENTE KENNEDY
SECRETARIA MUNICIPAL DE ASSISTÊNCIA SOCIAL



Prover os recursos humanos ao pleno e adequado funcionamento de todas as funções essenciais de gestão do SUAS no município, conforme também a escolaridade prevista na NOB/RH do SUAS.	2022-2025
Efetivar a intersetorialidade como estratégia de gestão, visando ampliar as ofertas da Assistência Social em integração com as demais políticas públicas, de modo a permitir o acesso aos direitos sociais básicos e a ampliação de oportunidades às famílias marcadas por vulnerabilidades e violação de direitos.	2022-2025
Instituir parâmetros para relação do SUAS com o Sistema de Justiça e Sistema de Garantia de Direitos, visando o estabelecimento de fluxos e protocolos de referenciamento e delimitação de competências.	2022-2025
Fortalecer a Agricultura Familiar sob a ótica da Segurança Alimentar e Nutricional, através do Programa Compra Direta de Alimentos (CDA).	2023-2025
Executar o CDA – Compra Direta de Alimentos visando ampliar o acesso à alimentação de qualidade para famílias cadastradas no Cadastro Único do Governo Federal e que tenham o perfil do Programa Bolsa Família (atualmente transformado em Programa Auxílio Brasil), e que sejam atendidas pelos equipamentos da rede socioassistencial.	2023-2025

Objetivo: Implantar e aprimorar os processos de gestão do trabalho conforme preconizados pela Norma Operacional Básica de RH do SUAS	
Metas	Prazo de Execução
Instituir formalmente a Gestão do Trabalho, com equipe mínima composta por 1 psicólogo e 1 assistente social.	2023-2025



ESTADO DO ESPÍRITO SANTO
PREFEITURA MUNICIPAL DE PRESIDENTE KENNEDY
SECRETARIA MUNICIPAL DE ASSISTÊNCIA SOCIAL



Operacionalizar, no município, o preconizado pela Política Nacional de Educação Permanente do SUAS (PNEP/SUAS), com a constituição de Núcleo Municipal de Educação Permanente do SUAS, com participação de gestores, trabalhadores e conselheiros do Sistema, assim como de Instituições de Ensino credenciadas.	2022-2025
Garantir que todas as unidades públicas do SUAS disponham de recursos humanos em volume e tipo definidos pelos marcos normativos da Política Pública de Assistência Social.	2022-2025

EIXO: PARTICIPAÇÃO POPULAR, CONTROLESOCIALETRANSPARÊNCIA	
Objetivo: Ampliar e fortalecer os mecanismos institucionais de participação popular, controle social e transparência no âmbito da Política de Assistência Social	
Metas	Prazo de Execução
Propiciar a participação dos trabalhadores, prestadores e usuários nos processos de diagnóstico, monitoramento e avaliação da Política de Assistência Social, com a realização de seminários, fóruns e outros, para diagnóstico, monitoramento e avaliação da Política de Assistência Social, sob responsabilidade do setor de Vigilância Socioassistencial.	2022-2025
Divulgar amplamente na imprensa local e nos veículos de comunicação à disposição da Prefeitura Municipal, de forma periódica, todos os serviços, programas, projetos e benefícios socioassistenciais executados nos equipamentos públicos e nas entidades e organizações referenciadas que compõem o SUAS no município, informando, inclusive os critérios de acesso.	2022-2025
Realizar, em conjunto com o Conselho Municipal de Assistência Social, a	2023-2025



ESTADO DO ESPÍRITO SANTO
PREFEITURA MUNICIPAL DE PRESIDENTE KENNEDY
SECRETARIA MUNICIPAL DE ASSISTÊNCIA SOCIAL



Conferência Municipal de Assistência Social em 2023 e em 2025.	
Apoiar o exercício do Controle Social, incentivando a participação dos usuários na Assistência Social, nos espaços coletivos que integram o processo de fortalecimento e do exercício da autonomia, do protagonismo e da cidadania.	2022-2025

EIXO: DIAGNÓSTICO, MONITORAMENTO E AVALIAÇÃO COMO EIXOS QUE ESTRUTURAM O PLANEJAMENTO DA POLÍTICA DE ASSISTÊNCIA SOCIAL	
Objetivos: Consolidar, ampliar e aprimorar os processos de diagnóstico, monitoramento e avaliação como eixos que estruturam o planejamento da Política de Assistência Social	
Metas	Prazo de Execução
Consolidar, ampliar e aprimorar metodologia de diagnóstico socioterritorial contínuo, sob responsabilidade do setor de Vigilância Socioassistencial, de forma participativa.	2022-2025
Adotar o uso de diagnóstico socioterritorial local, como critério para o planejamento da oferta dos serviços, programas, projetos e benefícios socioassistenciais no município.	2022-2025
Implementar sistemas de informação para a gestão dos serviços, programas, projetos e benefícios nos equipamentos públicos e implantar nas entidades e organizações não governamentais que compõem a rede socioassistencial municipal.	2022-2025



ESTADO DO ESPÍRITO SANTO
PREFEITURA MUNICIPAL DE PRESIDENTE KENNEDY
SECRETARIA MUNICIPAL DE ASSISTÊNCIA SOCIAL



Criar indicadores de monitoramento e avaliação do cumprimento de objetivos e dos resultados e impactos alcançados pelos serviços, programas, projetos e benefícios socioassistenciais ofertados nas unidades públicas e privadas do SUAS no município.	2022-2025
--	------------------

EIXO: GESTÃO DE SERVIÇOS, PROGRAMAS, PROJETOS E BENEFÍCIOS SOCIOASSISTENCIAIS	
Objetivo: Manter, consolidar e aprimorar a rede socioassistencial pública	
Metas	Prazo de Execução
Propiciar a manutenção e a expansão dos serviços e unidades de PSB e PSE do SUAS.	2022-2025
Implantar o Programa de Proteção Social para Pessoas com Deficiência e suas Famílias	2023
Assegurar imóveis adequados (prédios próprios da Prefeitura Municipal, exclusivos, com as instalações e condições de acessibilidade) para funcionamento do Centro de Referência de Assistência Social (CRAS), do Centro de Referência Especializado de Assistência Social (CREAS), Centro de Convivência e outros que se fizerem necessários.	2022-2025
Suprir os serviços públicos de Assistência Social com mobiliário, equipamentos e veículos.	2022-2025

Objetivo: Ampliar e aprimorar a oferta de serviços, programas, projetos e benefícios socioassistenciais de Proteção Social Básica



ESTADO DO ESPÍRITO SANTO
PREFEITURA MUNICIPAL DE PRESIDENTE KENNEDY
SECRETARIA MUNICIPAL DE ASSISTÊNCIA SOCIAL



Metas	Prazo de Execução
Adequar à oferta das ações do PAIF, priorizando as formas de atendimento coletivo, superando as formas de atendimento individualizado.	2023
Ampliar o volume de acompanhamentos familiares no PAIF, especialmente para as situações apontadas como prioritárias nas metas que compõem o Pacto de Aprimoramento do SUAS nos Municípios (2014 – 2017), para os seguintes patamares mínimos: 10% das famílias registradas no Cadastro Único, 10% das famílias com membros integrantes do BPC, 10% das famílias beneficiárias do Programa Auxílio Brasil que apresentem outras vulnerabilidades além da insuficiência de renda e 50% das famílias beneficiárias do Programa Bolsa Família em fase de suspensão por descumprimento de condicionalidades.	2022-2025
Ampliar o volume de acompanhamentos familiares no PAIF para o patamar de no mínimo 20% as famílias beneficiárias do Programa Municipal de Segurança Alimentar e Nutricional.	2022-2025
Potencializar as ações de busca ativa como a principal forma de acesso na oferta do PAIF.	2023-2025
Articular a prestação de benefícios e serviços socioassistenciais de acordo com o preconizado no Protocolo de Gestão Integrada de Serviços, Benefícios e Transferências de Renda no âmbito do SUAS.	2022-2025
Ampliar a oferta e estruturar a prestação do Serviço de Convivência e Fortalecimento de Vínculos, conforme a Tipificação Nacional de Serviços Socioassistenciais, observando a inclusão de 50% do público prioritário e atentando para a faixa etária ainda não contempladas.	2022-2025
Qualificar a oferta de Benefícios Eventuais, revisando, em conjunto com o	2023-2025



ESTADO DO ESPÍRITO SANTO
PREFEITURA MUNICIPAL DE PRESIDENTE KENNEDY
SECRETARIA MUNICIPAL DE ASSISTÊNCIA SOCIAL



COMASasformasdeconcessãoeostiposdebenefícioeventuaisofertados.	
Implantar e executar o Programa de Promoção do Acesso ao Mundo do Trabalho – ACESSUAS TRABALHO para o acesso a cursos de formação e qualificação profissional, cursos de qualificação profissional e inclusão produtiva e serviços de intermediação de mão de obra.	2022-2025
Articular com o Programa Municipal de Segurança Alimentar e Nutricional o encaminhamento de Beneficiários em idade produtiva para Programa de Promoção do Acesso ao Mundo do Trabalho – ACESSUAS TRABALHO.	2022-2025
Ampliar as ações de busca ativa identificando potencial população de idosos sem cobertura de segurança de renda (contributiva e não contributiva) e as pessoas com deficiência, universalizando o acesso ao BPC.	2022-2025

Objetivo: Ampliar e aprimorar a oferta de serviços, programas, projetos e benefícios socioassistenciais de Proteção Social Especial	
Metas	Prazo de Execução
Ampliar o volume de acompanhamentos familiares no PAEFI, especialmente para as situações apontadas como prioritárias nas metas que compõem o Pacto de Aprimoramento do SUAS nos Municípios (2014 – 2017), para atingir os patamares mínimos de: 100% das famílias com crianças e adolescentes em serviços de acolhimento.	2022-2025
Implantar o Serviço de Proteção Social Especial para Pessoas com Deficiência e para pessoas Idosas e suas Famílias	2023



ESTADO DO ESPÍRITO SANTO
PREFEITURA MUNICIPAL DE PRESIDENTE KENNEDY
SECRETARIA MUNICIPAL DE ASSISTÊNCIA SOCIAL



Objetivo: Ampliar e aprimorar as ações de cadastramento no Cadastro Único para Programas Sociais

Metas	Prazo de Execução
Cadastrar famílias com a presença de crianças e adolescentes em situação de trabalho infantil, com meta mínima de 50%, das famílias estimadas, e identificadas através do PAEFI.	2022-2025
Cadastrar, no mínimo, 70% das pessoas em situação de rua, identificadas pelo PAEFI com atenção especial às mulheres e adolescentes e seus filhos recém-nascidos.	2022-2025
Qualificar a base de dados do Cadastro Único para Programas Sociais, por meio da intensificação do trabalho de busca ativa objetivando a atualização e inserção de novas famílias.	2022-2025
Promover a utilização do banco de dados do Cadastro Único pelas políticas do município, fortalecendo-o como um instrumento de excelência em conhecimento sobre uma faixa da população local.	2022-2025
Promover a inclusão no Cadastro Único das Crianças e Adolescentes em situação de acolhimento institucional, articulando as equipes do CadÚnico, Programa Auxílio Brasil e do Serviço de Acolhimento.	2022-2025
Promover a inclusão no Cadastro Único dos usuários atendidos pelas organizações não governamentais integrantes da rede socioassistencial.	2022-2025

Objetivo: Qualificar a oferta de serviços, programas, projetos e benefícios socioassistenciais nas entidades e organizações de assistência social, consolidando, ampliando e aprimorando as formas de articulação da rede socioassistencial



ESTADO DO ESPÍRITO SANTO
PREFEITURA MUNICIPAL DE PRESIDENTE KENNEDY
SECRETARIA MUNICIPAL DE ASSISTÊNCIA SOCIAL



Metas	Prazo de Execução
Fortalecer a oferta de serviços, projetos, programas e benefícios socioassistenciais da rede socioassistencial não governamental, estimulando-a através de critérios estabelecidos em Editais Públicos para a seleção de parcerias público-privado.	2023-2025
Efetivar o referenciamento das entidades e organizações de assistência social aos CRAS e CREAS, reafirmando assim a primazia da responsabilidade estatal na prestação dos serviços, programas, projetos e benefícios socioassistenciais, com os equipamentos públicos como porta de entrada do SUAS e a prestação de ações socioassistenciais em entidades privadas sendo subsidiária e complementar.	2022-2025
Incentivar a profissionalização da prestação dos serviços, programas, projetos e benefícios nas entidades e organizações referenciadas, através de processos formativos, orientações técnicas, monitoramento e assessoramento.	2022-2025
Implantar a realização periódica dos encontros da Rede Socioassistencial ampliando seu escopo e estimulando o fortalecimento da participação.	2022-2025

11. RESULTADOS E IMPACTOS ESPERADOS

Eixo: Gestão do Sistema Único de Assistência Social.

- Alcance do comando único do SUAS em nível municipal;
- Qualificação, organização da gestão municipal e regulação da Política de Assistência Social;
- Efetivação do trabalho intersetorial com as políticas públicas e a articulação com Sistema de Garantia de Direitos;
- Acesso aos direitos sociais básicos e ampliação de oportunidades às famílias em vulnerabilidade e risco social;



ESTADO DO ESPÍRITO SANTO
PREFEITURA MUNICIPAL DE PRESIDENTE KENNEDY
SECRETARIA MUNICIPAL DE ASSISTÊNCIA SOCIAL



- Profissionalização da Política de Assistência Social;
- Trabalhadores, gestores e conselheiros aptos, munidos de competências e técnicas necessárias para o enfrentamento das situações de risco e vulnerabilidade social;
- Qualificação das ofertas prestadas e maior acesso aos serviços, programas, projetos e benefícios socioassistenciais.

Eixo: Participação Popular, Controle Social e Transparência.

- Maior participação e envolvimento dos trabalhadores, prestadores e usuários nos processos de diagnóstico, monitoramento e avaliação da Política Municipal de Assistência Social (PMAS);
- Ampliação do acesso à informação sobre os serviços, programas, projetos e benefícios;
- Consolidação do direito à participação social;
- Fortalecimento do CMAS e ampliação de espaços coletivos de debate sobre o SUAS e a PMAS.

Eixo: Diagnóstico, Monitoramento e Avaliação como eixos que estruturam o Planejamento da Política de Assistência Social.

- Efetivação da função de vigilância socioassistencial;
- Qualificação dos processos de produção, sistematização e organização da informação;
- Eficácia, eficiência e efetividade nos processos de implantação, implementação, gerenciamento e monitoramento dos serviços, programas, projetos e benefícios.

Eixo: Gestão de Serviços, Programas, Projetos e Benefícios Socioassistenciais.

- Ampliação do acesso aos direitos socioassistenciais;
- Universalização do acesso aos serviços, programas, projetos e benefícios socioassistenciais e das políticas públicas setoriais;
- Prevenção das situações de riscos sociais, seu agravamento ou reincidência nos territórios de abrangência dos CRAS;
- Redução da ocorrência das situações de vulnerabilidade social;
- Melhoria da qualidade de vida das famílias residentes no município;



ESTADO DO ESPÍRITO SANTO
PREFEITURA MUNICIPAL DE PRESIDENTE KENNEDY
SECRETARIA MUNICIPAL DE ASSISTÊNCIA SOCIAL



- Aumento da participação dos usuários na vida familiar e comunitária;
- Redução e prevenção das situações de isolamento social;
- Identificação das situações de violação de direitos;
- Redução das situações de violação dos direitos socioassistenciais;
- Redução do número de pessoas em situação de rua e abandono;
- Proteção social às famílias e indivíduos voltados ao desenvolvimento de autonomias;
- Vínculos familiares e comunitários fortalecidos;
- Redução das situações de acolhimento institucional;
- Redução dos agravos decorrentes de situações violadoras de direitos;
- Construção de novos projetos de vida;
- Rompimento do ciclo de violência doméstica e familiar;
- Desinstitucionalização de crianças e adolescentes;
- Fortalecimento e aprimoramento da rede socioassistencial.

12. MONITORAMENTO E AVALIAÇÃO

De acordo com a Política Nacional de Assistência Social (PNAS/2004), o monitoramento e a avaliação são considerados instrumentos estruturantes de uma gestão, visto que se torna essencial a construção de estudos, pesquisas e diagnósticos acerca dos resultados alcançados pelos serviços, de modo a otimizar os recursos disponíveis para a referida política, bem como subsidiar o Órgão Gestor para o planejamento e tomada de decisões no processo de melhoria da qualidade dos serviços prestados à população, contribuindo para o aumento da responsabilização, eficiência, eficácia e efetividade das Políticas Sociais.

Sendo assim, o monitoramento é o acompanhamento contínuo e periódico de um serviço, programa, projeto e/ou benefício, ou política pública com a finalidade de verificar se o desenvolvimento de sua implementação está de acordo com os padrões esperados. E, Avaliação é a investigação de um serviço, programa, projeto e/ou benefício, finalizado ou em curso, que verifica se resultados esperados foram alcançados ou não, fornecendo informações para a tomada de decisões e possíveis modificações em seu curso. (MDS, 2013)



ESTADO DO ESPÍRITO SANTO
PREFEITURA MUNICIPAL DE PRESIDENTE KENNEDY
SECRETARIA MUNICIPAL DE ASSISTÊNCIA SOCIAL



O processo de monitoramento e avaliação, orienta-se pelo aperfeiçoamento contínuo das ações e de seus resultados, apresentando-se como ferramenta essencial a ser utilizada para a consolidação da PNAS e do SUAS no município, por meio de uma construção coletiva e participativa.

Desta forma, o monitoramento e avaliação se darão mensalmente por ações da vigilância socioassistencial e por meio de reuniões entre o gestor da política e a equipe da Secretaria Municipal de Assistência Social e com as coordenações dos serviços. Também serão elaborados relatórios parciais a cada semestre, que constituirão o Relatório Anual de Gestão.

A partir do exposto, o monitoramento e a avaliação estabelecerão um modo de acompanhar, orientar e melhorar a qualidade das ações executadas pela rede socioassistencial, a fim de propor estratégias de ações de melhoria e avanços na Política Municipal de Assistência Social.

13. FINANCIAMENTO

O modelo de gestão proposto pelo Sistema Único da Assistência Social- SUAS, do ponto de vista do cofinanciamento entre os entes federados, deve considerar como referência o porte dos municípios, o nível de gestão e a demanda para atendimento de acordo com o diagnóstico socioterritorial e as prioridades estabelecidas.

Na concepção de cofinanciamento do SUAS, o município ao definir os recursos necessários para implementar as ações, deve prever a captação de recursos nas esferas federal e estadual, da mesma forma que deve alocar recursos próprios do seu orçamento fiscal, levando ainda em consideração os recursos oriundos de parcerias.

O financiamento da política de assistência possui modelo descentralizado e participativo, tendo por base as principais diretrizes estabelecidas pela PNAS. O Modelo de gestão do SUAS preconiza o pacto federativo, com definição de competências dos entes das esferas de governo e organiza as ações: por Proteção (Básica e Especial), níveis de complexidade, território, considerando regiões e porte de municípios e viabiliza o sistema descentralizado e participativo em todo o território nacional; propondo a articulação entre os três eixos balizadores dessa política pública: a gestão, o financiamento e o controle social.



ESTADO DO ESPÍRITO SANTO
PREFEITURA MUNICIPAL DE PRESIDENTE KENNEDY
SECRETARIA MUNICIPAL DE ASSISTÊNCIA SOCIAL



Diferentemente de outras áreas sociais, como a Saúde e a Educação, a Assistência Social não possui um percentual orçamentário obrigatório a nível estadual e federal para sua aplicação. Além das transferências oriundas dos outros níveis de governo que são realizadas fundo a fundo, os recursos destinados à Assistência Social ficam sujeitos à negociação e à previsão orçamentária.

O município de Presidente Kennedy, está habilitado na gestão básica do SUAS e recebe cofinanciamento da União, do Estado e do município para a execução dos Serviços de Proteção Social Básica e cofinanciamento do Estado e município para a execução dos Serviços de Proteção Social Especial, além de dispor de recursos próprios para execução dos demais programas.

A projeção orçamentária para o período de 2022 a 2025 dos recursos dos entes federados totalizam **R\$ 70.533.344,68**, conforme segue, baseados no Plano Plurianual – PPA (22/25) do município de Presidente Kennedy:

2022	2023	2024	2025
19.569.950,00	16.670.558,75	16.729.417,67	17.563.918,26

14. REFERÊNCIAS

BRASIL, Ministério do Desenvolvimento Social e Combate à Fome. Política Nacional de Assistência Social. Brasília: SNAS, 2004.

BRASIL, Ministério do Desenvolvimento Social e Combate à Fome. Planos de Assistência Social: Diretrizes para Elaboração. Brasília, 2008.

BRASIL, Ministério do Desenvolvimento Social e Combate à Fome. Norma Operacional Básica do SUAS. Brasília: SNAS, 2012.

BRASIL, Ministério do Desenvolvimento Social e Combate à Fome. Subsídios para elaboração do PPA Municipal. Brasília: SNAS, 2013.

BRASIL. Lei Orgânica da Assistência Social (LOAS). Lei nº 8742 de 7 dez. 1993.

BRASIL. Ministério do Desenvolvimento Social e Combate à Fome. Secretaria Nacional de Assistência Social. Política Nacional de Assistência Social. Brasília-DF: nov. 2004.



ESTADO DO ESPÍRITO SANTO
PREFEITURA MUNICIPAL DE PRESIDENTE KENNEDY
SECRETARIA MUNICIPAL DE ASSISTÊNCIA SOCIAL



IBGE. Censo Demográfico 2010, Instituto Brasileiro de Geografia e Estatística, 2019.

ESPÍRITO SANTO. Instituto Jones dos Santos Neves. Síntese dos Indicadores Social do Estado do Espírito Santo. 2019.

PRESIDENTE KENNEDY. Plano Municipal de Assistência Social. Prefeitura Municipal de Presidente Kennedy. 2019.

PRESIDENTE KENNEDY. Programa de Assistência Técnica e Extensão Rural – PROATER – INCAPER/ES. 2014.

PRESIDENTE KENNEDY. CRAS – Centro de Referência de Assistência Social. Prefeitura Municipal de Presidente Kennedy 2021.

PRESIDENTE KENNEDY. Divisão do Programa Bolsa Família. Prefeitura Municipal de Presidente Kennedy 2022.

PRESIDENTE KENNEDY. CREAS – Centro de Referência Especializado de Assistência Social. Prefeitura Municipal de Presidente Kennedy 2021.

PRESIDENTE KENNEDY. Instituição de Acolhimento. Prefeitura Municipal de Presidente Kennedy 2021.

PRESIDENTE KENNEDY. Divisão de Segurança Alimentar e Nutricional. Prefeitura Municipal de Presidente Kennedy 2021.

PRESIDENTE KENNEDY. Secretaria Municipal de Saúde. Prefeitura Municipal de Presidente Kennedy 2021.

Presidente Kennedy-ES, 14 de dezembro de 2022.

ASSINATURA

Documento original assinado eletronicamente, conforme MP 2200-2/2001, art. 10, § 2º, por:

TANCREDO ALMEIDA SILVEIRA
CIDADÃO
assinado em 02/01/2023 13:53:49 -03:00



INFORMAÇÕES DO DOCUMENTO

Documento capturado em 02/01/2023 13:53:49 (HORÁRIO DE BRASÍLIA - UTC-3)
por TANCREDO ALMEIDA SILVEIRA (CIDADÃO)
Valor Legal: ORIGINAL | Natureza: DOCUMENTO NATO-DIGITAL

A disponibilidade do documento pode ser conferida pelo link: <https://e-docs.es.gov.br/d/2023-6TNL67>